

UNIVERSIDAD TECNOLÓGICA DE TECÁMAC

UTT



UTT



CONTENIDO	PÁGINA
I. INFORMACIÓN CONTABLE	
ESTADO DE SITUACIÓN FINANCIERA	5
ESTADO DE ACTIVIDADES	6
ESTADO DE VARIACIÓN EN LA HACIENDA PÚBLICA	7
ESTADO DE CAMBIOS EN LA SITUACIÓN FINANCIERA	8
ESTADO DE FLUJOS DE EFECTIVO	9
ESTADO ANALÍTICO DEL ACTIVO	10
ESTADO ANALÍTICO DE LA DEUDA Y OTROS PASIVOS	11
INFORME SOBRE PASIVOS CONTINGENTES	12
NOTAS A LOS ESTADOS FINANCIEROS	13
II. INFORMACIÓN PRESUPUESTARIA	35
III. INFORMACIÓN PROGRAMÁTICA	51
IV. ANEXOS ESTABLECIDOS EN DIFERENTES ORDENAMIENTOS	63
V. FORMATOS PARA EL CUMPLIMIENTO DE LA LEY DE DISCIPLINA FINANCIERA DE LAS ENTIDADES FEDERATIVAS Y LOS MUNICIPIOS	67



UTT



U T T

Universidad Tecnológica de Tecámac
Estado de Situación Financiera
Al 31 de Diciembre de 2023 y 2022
(Miles de Pesos)

Concepto	Año		Concepto	Año	
	2023	2022		2023	2022
ACTIVO			PASIVO		
Activo Circulante			Pasivo Circulante		
Efectivo y Equivalentes	53,347.5	31,751.5	Cuentas por Pagar a Corto Plazo	27,867.0	13,905.9
Derechos a Recibir Efectivo o Equivalentes	.0	357.6	Documentos por Pagar a Corto Plazo		
Derechos a Recibir Bienes o Servicios			Porción a Corto Plazo de la Deuda Pública a Largo Plazo		
Inventarios			Títulos y Valores a Corto Plazo		
Almacenes			Pasivos Diferidos a Corto Plazo		
Estimación por Pérdida o Deterioro de Activos Circulantes			Fondos y Bienes de Terceros en Garantía y/o Administración a Corto Plazo		
Otros Activos Circulantes			Provisiones a Corto Plazo		
			Otros Pasivos a Corto Plazo		
Total de Activos Circulantes	53,347.5	32,109.1	Total de Pasivos Circulantes	27,867.0	13,905.9
Activo No Circulante			Pasivo No Circulante		
Inversiones Financieras a Largo Plazo			Cuentas por Pagar a Largo Plazo		
Derechos a Recibir Efectivo o Equivalentes a Largo Plazo			Documentos por Pagar a Largo Plazo		
Bienes Inmuebles, Infraestructura y Construcciones en Proceso	281,710.5	251,123.9	Deuda Pública a Largo Plazo		
Bienes Muebles	196,959.6	196,582.4	Pasivos Diferidos a Largo Plazo		
Activos Intangibles			Fondos y Bienes de Terceros en Garantía y/o en Administración a Largo Plazo		
Depreciación, Deterioro y Amortización Acumulada de Bienes	-247,882.5	-238,230.4	Provisiones a Largo Plazo		
Activos Diferidos					
Estimación por Pérdida o Deterioro de Activos no Circulantes			Total de Pasivos No Circulantes	.0	.0
Otros Activos no Circulantes	11.1	11.1			
Total de Activos No Circulantes	230,798.7	209,487.0	Total del Pasivo	27,867.0	13,905.9
Total del Activo	284,146.2	241,596.1	HACIENDA PÚBLICA/ PATRIMONIO		
			Hacienda Pública/Patrimonio Contribuido	69,357.7	69,357.7
			Aportaciones	69,357.7	69,357.7
			Donaciones de Capital		
			Actualización de la Hacienda Pública / Patrimonio		
			Hacienda Pública/Patrimonio Generado	186,921.5	158,332.5
			Resultados del Ejercicio (Ahorro / Desahorro)	44,175.7	7,668.2
			Resultados de Ejercicios Anteriores	109,280.9	117,199.4
			Revalúos	33,464.9	33,464.9
			Reservas		
			Rectificaciones de Resultados de Ejercicios Anteriores		
			Exceso o Insuficiencia en la Actualización de la Hacienda Pública/Patrimonio	.0	.0
			Resultado por Posición Monetaria		
			Resultado por Tenencia de Activos no Monetarios		
			Total Hacienda Pública/ Patrimonio	256,279.2	227,690.2
			Total del Pasivo y Hacienda Pública / Patrimonio	284,146.2	241,596.1



UTT

Universidad Tecnológica de Tecámac
Estado de Actividades
Del 1 de Enero al 31 de Diciembre de 2023 y 2022
(Miles de Pesos)

Concepto	2023	2022
INGRESOS Y OTROS BENEFICIOS		
Ingresos de Gestión	1,067.1	732.0
Impuestos		
Cuotas y Aportaciones de Seguridad Social		
Contribuciones de Mejoras		
Derechos		
Productos	1,067.1	732.0
Aprovechamientos		
Ingresos por Venta de Bienes y Prestación de Servicios		
Participaciones, Aportaciones, Convenios Incentivos Derivados de la Colaboración Fiscal, Fondos Distintos de Aportaciones, Transferencias, Asignaciones, Subsidios y Subvenciones, y Pensiones y Jubilaciones	233,776.7	198,360.7
Participaciones, Aportaciones, Convenios, Incentivos Derivados de la Colaboración Fiscal y Fondos Distintos de Aportaciones		
Transferencias, Asignaciones, Subsidios y Subvenciones, y Pensiones y Jubilaciones	233,776.7	198,360.7
Otros Ingresos y Beneficios	147.5	211.4
Ingresos Financieros		
Incremento por Variación de Inventarios		
Disminución del Exceso de Estimaciones por Pérdida o Deterioro u Obsolescencia		
Disminución del Exceso de Provisiones		
Otros Ingresos y Beneficios Varios	147.5	211.4
Total de Ingresos y Otros Beneficios	234,991.3	199,304.1
GASTOS Y OTRAS PÉRDIDAS		
Gastos de Funcionamiento	180,647.8	180,023.1
Servicios Personales	147,388.0	143,021.6
Materiales y Suministros	3,758.7	5,941.6
Servicios Generales	29,501.1	31,059.9
Transferencias, Asignaciones, Subsidios y Otras Ayudas	.0	.0
Transferencias Internas y Asignaciones al Sector Público		
Transferencias al Resto del Sector Público		
Subsidios y Subvenciones		
Ayudas Sociales		
Pensiones y Jubilaciones		
Transferencias a Fideicomisos, Mandatos y Contratos Análogos		
Transferencias a la Seguridad Social		
Donativos		
Transferencias al Exterior		
Participaciones y Aportaciones	.0	.0
Participaciones		
Aportaciones		
Convenios		
Intereses, Comisiones y Otros Gastos de la Deuda Pública	.0	.0
Intereses de la Deuda Pública		
Comisiones de la Deuda Pública		
Gastos de la Deuda Pública		
Costo por Coberturas		
Apoyos Financieros		
Otros Gastos y Pérdidas Extraordinarias	10,022.8	11,612.8
Estimaciones, Depreciaciones, Deterioros, Obsolescencia y Amortizaciones	9,652.1	11,554.9
Provisiones		
Disminución de Inventarios		
Otros Gastos	370.7	57.9
Inversión Pública	145.0	.0
Inversión Pública no Capitalizable	145.0	.0
Total de Gastos y Otras Pérdidas	190,815.6	191,635.9
Resultados del Ejercicio (Ahorro/Desahorro)	44,175.7	7,668.2



UTT

Universidad Tecnológica de Tecámac Estado de Variación en la Hacienda Pública Del 1 de Enero al 31 de Diciembre 2023 y 2022 (Miles de Pesos)					
Concepto	Hacienda Pública / Patrimonio Contribuido	Hacienda Pública / Patrimonio Generado de Ejercicios Anteriores	Hacienda Pública / Patrimonio Generado del Ejercicio	Exceso o Insuficiencia en la Actualización de la Hacienda Pública / Patrimonio	Total
Hacienda Pública / Patrimonio Contribuido Neto de 2022	69,357.7				69,357.7
Aportaciones	69,357.7				69,357.7
Donaciones de Capital					0.0
Actualización de la Hacienda Pública/Patrimonio					0.0
Hacienda Pública / Patrimonio Generado Neto de 2022		150,664.3	7,668.2	0.0	158,332.5
Resultados del Ejercicio (Ahorro/Desahorro)			7,668.2		7,668.2
Resultados de Ejercicios Anteriores		117,199.4			117,199.4
Revalúos		33,464.9			33,464.9
Reservas					0.0
Rectificaciones de Resultados de Ejercicios Anteriores					0.0
Exceso o Insuficiencia en la Actualización de la Hacienda Pública / Patrimonio Neto de 2022				0.0	0.0
Resultado por Posición Monetaria					0.0
Resultado por Tenencia de Activos no Monetarios					0.0
Hacienda Pública / Patrimonio Neto Final de 2022	69,357.7	150,664.3	7,668.2	0.0	227,690.2
Cambios en la Hacienda Pública / Patrimonio Contribuido Neto de 2023	0.0				0.0
Aportaciones					0.0
Donaciones de Capital					0.0
Actualización de la Hacienda Pública/Patrimonio					0.0
Variaciones de la Hacienda Pública / Patrimonio Generado Neto de 2023		-7,918.5	36,507.5		28,589.0
Resultados del Ejercicio (Ahorro/Desahorro)			44,175.7		44,175.7
Resultados de Ejercicios Anteriores		-7,918.5	-7,668.2		-15,586.7
Revalúos					0.0
Reservas					0.0
Rectificaciones de Resultados de Ejercicios Anteriores					0.0
Cambios en el Exceso o Insuficiencia en la Actualización de la Hacienda Pública / Patrimonio Neto de 2023				0.0	0.0
Resultado por Posición Monetaria					0.0
Resultado por Tenencia de Activos no Monetarios					0.0
Hacienda Pública / Patrimonio Neto Final de 2023	69,357.7	142,745.8	44,175.7	0.0	256,279.2



UTT

Universidad Tecnológica de Tecámac
Estado de Cambios en la Situación Financiera
Del 1 de Enero al 31 de Diciembre de 2023
(Miles de pesos)

Concepto	Origen	Aplicación
ACTIVO	10,009.7	52,559.8
Activo Circulante	357.6	21,596.0
Efectivo y Equivalentes	.0	21,596.0
Derechos a Recibir Efectivo o Equivalentes	357.6	.0
Derechos a Recibir Bienes o Servicios		
Inventarios	.0	.0
Almacenes		
Estimación por Pérdida o Deterioro de Activos Circulantes		
Otros Activos Circulantes		
Activo No circulante	9,652.1	30,963.8
Inversiones Financieras a Largo Plazo		
Derechos a Recibir Efectivo o Equivalentes a Largo Plazo		
Bienes Inmuebles, Infraestructura y Construcciones en Proceso	.0	30,586.6
Bienes Muebles	.0	377.2
Activos Intangibles		
Depreciación, Deterioro y Amortización Acumulada de Bienes	9,652.1	.0
Activos Diferidos		
Estimación por Pérdida o Deterioro de Activos no Circulantes		
Otros Activos no Circulantes		
PASIVO	13,961.1	.0
Pasivo Circulante	13,961.1	.0
Cuentas por Pagar a Corto Plazo	13,961.1	.0
Documentos por Pagar a Corto Plazo		
Porción a Corto Plazo de la Deuda Pública a Largo Plazo		
Títulos y Valores a Corto Plazo		
Pasivos Diferidos a Corto Plazo		
Fondos y Bienes de Terceros en Garantía y/o Administración a Corto Plazo		
Provisiones a Corto Plazo		
Otros Pasivos a Corto Plazo		
Pasivo No Circulante	.0	.0
Cuentas por Pagar a Largo Plazo		
Documentos por Pagar a Largo Plazo		
Deuda Pública a Largo Plazo		
Pasivos Diferidos a Largo Plazo		
Fondos y Bienes de Terceros en Garantía y/o en Administración a Largo Plazo		
Provisiones a Largo Plazo		
HACIENDA PÚBLICA/PATRIMONIO	36,507.5	7,918.5
Hacienda Pública/Patrimonio Contribuido	.0	.0
Aportaciones		
Donaciones de Capital		
Actualización de la Hacienda Pública/Patrimonio		
Hacienda Pública/Patrimonio Generado	36,507.5	7,918.5
Resultados del Ejercicio (Ahorro/Desahorro)	36,507.5	
Resultados de Ejercicios Anteriores		7,918.5
Revalúos		
Reservas		
Rectificaciones de Resultados de Ejercicios Anteriores		
Exceso o insuficiencia en la Actualización de la Hacienda	.0	.0
Resultado por Posición Monetaria		
Resultado por Tenencia de Activos no Monetarios		



UTT

Universidad Tecnológica de Tecámac Estado de Flujos de Efectivo Del 1 de Enero al 31 de Diciembre de 2023 y 2022 (Miles de Pesos)		
Concepto	2023	2022
Flujos de Efectivo de las Actividades de Operación		
Origen	234,991.3	199,304.1
Impuestos		
Cuotas y Aportaciones de Seguridad Social		
Contribuciones de Mejoras		
Derechos		
Productos	1,067.1	732.0
Aprovechamientos		
Ingresos por Venta de Bienes y Prestación de Servicios		
Participaciones, Aportaciones, Convenios, Incentivos de la Colaboración Fiscal y Fondos Distintos de Aportaciones		
Transferencias, Asignaciones, Subsidios y Subvenciones, y Pensiones y Jubilaciones	233,776.7	198,360.7
Otros Orígenes de Operación	147.5	211.4
Aplicación	190,815.6	191,635.9
Servicios Personales	147,388.0	143,021.6
Materiales y Suministros	3,758.7	5,941.6
Servicios Generales	29,501.1	31,059.9
Transferencias Internas y Asignaciones al Sector Público		
Transferencias al Resto del Sector Público		
Subsidios y Subvenciones		
Ayudas Sociales		
Pensiones y Jubilaciones		
Transferencias a Fideicomisos, Mandatos y Contratos Análogos		
Transferencias a la Seguridad Social		
Donativos		
Transferencias al Exterior		
Participaciones		
Aportaciones		
Convenios		
Otras Aplicaciones de Operación	10,167.8	11,612.8
Flujos Netos de Efectivo por Actividades de Operación	44,175.7	7,668.2
Flujos de Efectivo de las Actividades de Inversión		
Origen	10,009.7	13,030.1
Bienes Inmuebles, Infraestructura y Construcciones en Proceso		
Bienes Muebles	9,652.1	11,554.9
Otros Orígenes de Inversión	357.6	1,475.2
Aplicación	30,963.8	.0
Bienes Inmuebles, Infraestructura y Construcciones en Proceso	30,586.6	.0
Bienes Muebles	377.2	.0
Otras Aplicaciones de Inversión		
Flujos Netos de Efectivo por Actividades de Inversión	-20,954.1	13,030.1
Flujo de Efectivo de las Actividades de Financiamiento		
Origen	13,961.1	.0
Endeudamiento Neto		
Interno		
Externo		
Otros Orígenes de Financiamiento	13,961.1	.0
Aplicación	15,586.7	15,535.2
Servicios de la Deuda		
Interno		
Externo		
Otras Aplicaciones de Financiamiento	15,586.7	15,535.2
Flujos Netos de Efectivo por Actividades de Financiamiento	-1,625.6	-15,535.2
Incremento/Disminución Neta en el Efectivo y Equivalentes al Efectivo	21,596.0	5,163.1
Efectivo y Equivalentes al Efectivo al Inicio del Ejercicio	31,751.5	26,588.4
Efectivo y Equivalentes al Efectivo al Final del Ejercicio	53,347.5	31,751.5



U T T

Universidad Tecnológica de Tecámac
Estado Analítico del Activo
Del 1 de Enero al 31 de Diciembre de 2023
(Miles de Pesos)

Concepto	Saldo Inicial	Cargos del Período	Abonos del Período	Saldo Final	Variación del Período
	1	2	3	4 =(1+2-3)	(4-1)
ACTIVO	241,596.1	468,704.7	426,154.6	284,146.2	42,550.1
Activo Circulante	32,109.1	437,740.9	416,502.5	53,347.5	21,238.4
Efectivo y Equivalentes	31,751.5	437,448.8	415,852.8	53,347.5	21,596.0
Derechos a Recibir Efectivo o Equivalentes	357.6	292.1	649.7	.0	-357.6
Derechos a Recibir Bienes o Servicios				.0	.0
Inventarios				.0	.0
Almacenes				.0	.0
Estimación por Pérdida o Deterioro de Activos Circulantes				.0	.0
Otros Activos Circulantes				.0	.0
Activo No Circulante	209,487.0	30,963.8	9,652.1	230,798.7	21,311.7
Inversiones Financieras a Largo Plazo				.0	.0
Derechos a Recibir Efectivo o Equivalentes a Largo Plazo				.0	.0
Bienes Inmuebles, Infraestructura y Construcciones en Proceso	251,123.9	30,586.6		281,710.5	30,586.6
Bienes Muebles	196,582.4	377.2		196,959.6	377.2
Activos Intangibles				.0	.0
Depreciación, Deterioro y Amortización Acumulada de Bienes	-238,230.4		9,652.1	-247,882.5	-9,652.1
Activos Diferidos				.0	.0
Estimación por Pérdida o Deterioro de Activos no Circulantes				.0	.0
Otros Activos no Circulantes	11.1			11.1	.0



U T T

Universidad Tecnológica de Tecámac
 Estado Analítico de la Deuda y Otros Pasivos
 Del 1 de Enero al 31 de Diciembre de 2023
 (Miles de Pesos)

Denominación de las Deudas	Moneda de Contratación	Institución o País Acreedor	Saldo Inicial del Período	Saldo Final del Período
DEUDA PÚBLICA				
Corto Plazo				
Deuda Interna			.0	.0
Instituciones de Crédito				
Títulos y Valores				
Arrendamientos Financieros				
Deuda Externa			.0	.0
Organismos Financieros Internacionales				
Deuda Bilateral				
Títulos y Valores				
Arrendamientos Financieros				
Subtotal a Corto Plazo			.0	.0
Largo Plazo				
Deuda Interna			.0	.0
Instituciones de Crédito				
Títulos y Valores				
Arrendamientos Financieros				
Deuda Externa			.0	.0
Organismos Financieros Internacionales				
Deuda Bilateral				
Títulos y Valores				
Arrendamientos Financieros				
Subtotal a Largo Plazo			.0	.0
Otros Pasivos			13,905.9	27,867.0
Total de Deuda y Otros Pasivos			13,905.9	27,867.0



UTT

INFORME SOBRE PASIVOS CONTINGENTES

En cumplimiento de lo dispuesto por los artículos 46, fracción I, inciso f y 52 de la Ley General de Contabilidad Gubernamental en relación al Informe Sobre Pasivos Contingentes, se menciona que la Universidad Tecnológica de Tecámac (UTT), al 31 de diciembre de 2023, no cuenta con obligaciones contingentes.



UTT

NOTAS A LOS ESTADOS FINANCIEROS

NOTAS DE DESGLOSE

1. ESTADO DE SITUACIÓN FINANCIERA

El Estado de Situación Financiera muestra información relativa a los recursos y obligaciones financieras del Organismo a una fecha determinada.

ACTIVO

Efectivo y Equivalentes

BANCOS

En la cuenta de bancos se muestra los movimientos por los ingresos y egresos en efectivo propiedad de la Universidad, los depósitos que se reciben son del Gobierno del Estado de México por los conceptos de Gasto Operativo, Nómina y Financiamiento.

A continuación se relacionan las cuentas que integran el rubro de efectivo y equivalentes:

NOMBRE DEL BANCO	No. DE CUENTA	TIPO DE CUENTA	FUENTE DE FINANCIAMIENTO	2023	2022
				(Miles de Pesos)	
Banorte	236	Maestra	Propios	1,804.1	1,632.9
Banorte	999	Maestra	Propios	2,811.8	3,430.6
Banorte	551	Maestra	Estatales	0.0	46.6
Banorte	542	Maestra	Estatales	0.0	20.6
Banorte	377	Maestra	Estatales	0.0	4.9
Banorte	407	Maestra	Federales	0.0	16,508.8
Banorte	769	Maestra	Federales	0.0	611.6
Banorte	098	Maestra	Estatales	439.1	0.0
Banorte	691	Maestra	Federales	20,621.6	0.0
Banorte	728	Maestra	Estatales	21.2	0.0
Banorte	737	Maestra	Federales	20,699.9	0.0
Banorte	755	Maestra	Federales	6.9	0.0
Scotiabank	848	Inversión	Estatales	6,942.9	9,495.5
TOTAL				53,347.5	31,751.5

DERECHOS A RECIBIR EFECTIVO Y EQUIVALENTES

INVERSIONES A CORTO PLAZO

Durante el Ejercicio 2023 no se realizaron registros en este rubro.

CUENTAS POR COBRAR A CORTO PLAZO

A continuación se relacionan las cuentas que integran el rubro de cuentas por cobrar a corto plazo:



UTT

CONCEPTO	2023	2022
	(Miles de Pesos)	
BBVA Bancomer S.A.	0.0	357.6

DEUDORES DIVERSOS POR COBRAR A CORTO PLAZO

Durante el Ejercicio 2023 los adeudos a terceros se comprobaron y/o reintegraron de acuerdo a los términos y plazos que marcan los Lineamientos para la Administración de los Recursos de la Universidad.

INVENTARIOS

BIENES EN TRÁNSITO

Durante el ejercicio 2023 no se realizaron registros en este rubro.

BIENES MUEBLES, INMUEBLES E INTANGIBLES

BIENES INMUEBLES

Los activos se presentan a valor histórico de adquisición y la re expresión de acuerdo a la NIF B-10 emitida por el Consejo Mexicano para Investigación y Desarrollo de Normas de Información Financiera A.C. La Depreciación se calcula en línea recta de acuerdo a los porcentajes establecidos en el Manual Único de Contabilidad Gubernamental.

CONCEPTO	2022	ADQUISICIÓN ANUAL	BAJAS ANUAL	2023
		(Miles de Pesos)		
Terrenos	48,511.2	0.0	0.0	48,511.2
Edificios no Habitacionales	166,493.9	0.0	0.0	166,493.9
Obra Publica 2018 Gimnasio UTTEC	10,000.0	0.0	0.0	10,000.0
Gimnasio UTTEC 2a Etapa	21,118.8	0.0	0.0	21,118.8
Convenio IMIFE - Gimnasio UTTEC Etapa Final	5,000.0	0.0	0.0	5,000.0
FAM 2023 Edificio de Docencia	0.0	30,586.6	0.0	30,586.6
SUMAS	251,123.9	30,586.6	0.0	281,710.5

BIENES MUEBLES

Se conforma por los bienes tangibles necesarios para llevar a cabo las actividades de la Universidad y se reflejan las adquisiciones y bajas de estos bienes.

A continuación se relacionan las cuentas que integran el rubro de bienes muebles:

CONCEPTO	2022	ADQUISICIÓN ANUAL	BAJAS ANUAL	2023
		(Miles de Pesos)		
Mobiliario y Equipo de Administración	107,782.2	0.0	0.0	107,782.2
Mobiliario y Equipo Educativo y Recreativo	749.8	377.2	0.0	1,127.0
Equipo e Instrumental Médico y de Laboratorio	65,787.9	0.0	0.0	65,787.9
Vehículos y Equipo de Transporte	8,482.6	0.0	0.0	8,482.6
Maquinaria, Otros Equipos y Herramientas	13,779.9	0.0	0.0	13,779.9
TOTAL	196,582.4	377.2	0.0	196,959.6



UTT

DEPRECIACIONES ACUMULADAS

La depreciación acumulada presenta la parte estimada de la capacidad de los activos que se han consumido durante un periodo, su fin es de índole informativo.

El registro contable de la depreciación tiene por objeto reconocer la pérdida de valor de un activo que puede originarse por obsolescencia o deterioro ordinario, defectos de fabricación, falta de uso e insuficiencia, entre otros.

A continuación se relacionan las cuentas que integran el rubro de depreciaciones acumuladas:

CONCEPTO	2022	BAJAS DE DEPRECIACIÓN	DEPRECIACIÓN DEL EJERCICIO	2023
		(Miles de Pesos)		
Depreciación Acumulada Bienes Inmuebles	69,888.9	0.0	3,329.7	73,218.7
Depreciación Edificios	69,888.9	0.0	3,329.7	73,218.7
Depreciación Acumulada Bienes Muebles	168,341.5	0.0	6,322.3	174,663.8
Depreciación Mobiliario y Equipo de Administración	88,022.7	0.0	4,094.4	92,117.1
Depreciación Mobiliario y Equipo Educativo y Recreativo	380.9	0.0	83.5	464.5
Depreciación Equipo e Instrumental Médico y de Laboratorio	60,678.4	0.0	1,191.0	61,869.3
Depreciación Vehículos y Equipo de Transporte	7,197.4	0.0	465.2	7,662.6
Depreciación Maquinaria, Otros Equipos y Herramientas	12,062.1	0.0	488.2	12,550.3
TOTAL	238,230.4	0.0	9,652.0	247,882.5

OTROS ACTIVOS NO CIRCULANTES

El saldo del rubro Otros Activos no Circulantes al 31 de Diciembre de 2023 y 2022 se integra como sigue:

CONCEPTO	2023	2022
	(Miles de Pesos)	
Luz y Fuerza del Centro	3.1	3.1
AT&T Comunicaciones Digitales	8.0	8.0
TOTAL	11.1	11.1

PASIVO

CUENTAS POR PAGAR A CORTO PLAZO

PROVEEDORES POR PAGAR A CORTO PLAZO

Esta cuenta representa los pasivos por bienes o servicios que han sido recibidos por la Universidad y, además, han sido objeto de facturación o acuerdo formal con el proveedor.

A continuación se relacionan las cuentas que integran el rubro de proveedores por pagar a corto plazo:



UTT

CONCEPTO	ANTIGÜEDAD DE DIAS	2023	2022
		(Miles de Pesos)	
Cabca Ingeniería y Servicios S.A. de C.V.		0.0	2,595.5
Integradora de Proyectos de Alto Impacto Jorvick		0.0	995.9
Despacho Ramírez y Asociados S.C.		0.0	152.7
Dorado Publicidad		0.0	5.6
Arus Construcciones S.A. de C.V.		0.0	1,624.2
Desarrolladora de Infraestructura Amilco S.A. de C.V.		0.0	52.0
Multiservicios Administrados en Tecnología S. de R.L. de C.V.		0.0	1,482.6
Ex Bach Tecnología Educativa S. C.		0.0	214.1
Molina Martínez Contadores Públicos y Consultores S.C.		0.0	110.2
Shopping Consulting S.A. de C.V.	30	107.4	0.0
Servicios Publicitarios Coby S.A. de C.V.	30	475.9	0.0
Enmarosa S.A. de C.V.	30	254.7	0.0
Segura Sánchez Contadores y Auditores S.C.	30	151.2	0.0
Seguros Azteca Daños S.A. de C.V.	30	386.9	0.0
Justino Garduño Guzmán	30	4.1	0.0
SUMAS		1,380.2	7,232.8

RETENCIONES Y CONTRIBUCIONES POR PAGAR A CORTO PLAZO

El saldo de esta cuenta es acreedor y representa el importe de la obligación que tiene la Universidad de pagar a las autoridades hacendarias y de otro tipo, los impuestos y derechos de que es sujeto.

A continuación se relacionan las cuentas que integran el rubro de retenciones y contribuciones por pagar a corto plazo:

CONCEPTO	ANTIGÜEDAD DE DIAS	2023	2022
		(Miles de Pesos)	
10% sobre Honorarios		-	15.0
I.S.R. Sueldos y Salarios	30	1,954.0	2,481.6
3% Impuesto sobre Erogaciones por Remuneraciones	30	423.5	414.1
3% Impuesto Sobre Erogaciones por Remuneraciones de Terceros	1230	0.1	1.0
I.S.R. Resico	30	0.3	0.0
Fonacot		0.0	73.4
Pensiones Alimenticias		0.0	26.2
Cuota Sindical 1%		0.0	15.3
Nomina Quincenal	30	16.5	14.1
Nomina Finiquitos Sept-Dic	30	22.1	0.0
Supervisión de Obra (Gimnasio)	1140	137.8	137.8
Supervisión de Obra Edificio Docencia	30	27.7	0.0
SUMAS		2,582.0	3,178.5

OTRAS CUENTAS POR PAGAR A CORTO PLAZO

A continuación se relacionan las cuentas que integran el rubro de otras cuentas por pagar a corto plazo:



U T T

CONCEPTO	ANTIGÜEDAD DE DIAS	2023	2022
		(Miles de Pesos)	
Gobierno del Estado de México (Bonos)	30	83.5	77.5
Intereses Comecyt		0.0	0.2
Intereses Comecyt FICDTEM 1		0.0	0.1
Ficdtem 2021: Lorena Elizabeth Chávez Guitron		0.0	20.7
Ficdtem 2021: Nikte Yoliztli Martinez Palma		0.0	46.6
Intereses Subsidio Federal 2022		0.0	1,317.4
Intereses Proexes 2022		0.0	0.2
Intereses Subsidio Federal 2023	330	1,129.5	0.0
Intereses Saascaem	240	1.1	0.0
Intereses Recurso Fam 2023	240	365.2	0.0
Intereses Prodep 2023	210	6.5	0.0
Cabca Ingeniería y Servicios S.A. de C.V. (Gimnasio UTTEC)	1890	860.7	860.7
Estudio Treinta Cero Seis S.A. de C.V.	1680	2.6	2.6
Cabca Ingeniería y Servicios S.A. de C.V. 2da Etapa	1470	1.6	1.6
Convenio Imife - Gimnasio 2a Etapa	1470	1,166.1	1,166.1
Convenio Imife - Gimnasio UTTEC Etapa Final	1110	0.9	0.9
Fam 2023 Unidad de Docencia	90	20,287.1	0.0
SUMAS		23,904.8	3,494.6

SALDO CUENTAS POR PAGAR A CORTO PLAZO	27,867.0	13,905.9
--	-----------------	-----------------

2. ESTADO DE ACTIVIDADES

Su finalidad es informar el monto del cambio total en la Hacienda Pública durante un periodo, y proporcionar información relevante sobre el resultado de las transacciones y otros eventos relacionados con la operación de la Universidad que afectan o modifican su patrimonio. Muestra una relación resumida de los ingresos y gastos y otras pérdidas de la Universidad durante un periodo determinado, cuya diferencia positiva o negativa determina el ahorro o desahorro del ejercicio.

Los ingresos de gestión se integran de la siguiente manera:

CONCEPTO	2023	2022
	(Miles de Pesos)	
INGRESOS Y OTROS BENEFICIOS		
Participaciones, Transferencias, Asignaciones, Subsidios y Otras Ayudas	233,776.7	198,360.7
Subsidio Estatal	88,055.8	116,225.5
Subsidio Federal	84,567.2	82,135.2
Programa para el Desarrollo Profesional Docente (Prodep)	150.3	0.0
Ingresos de Gestión 2023	30,416.8	0.0
Fondo de Aportaciones Múltiple Ramo 33	30,586.6	0.0
Otros Ingresos y Beneficios Varios	1,214.6	943.4
Ingresos Financieros	1,067.1	732.0
Otros Ingresos	147.5	211.4
INGRESOS Y OTROS BENEFICIOS	234,991.3	199,304.1



U T T

Otros Ingresos y Beneficios

En esta cuenta se reflejan los productos financieros generados por las cuentas de inversión en el presente ejercicio fiscal, así como otros ingresos recibidos en la Universidad Tecnológica de Tecámac.

Los gastos y otras pérdidas se encuentran integrados de la siguiente manera:

CONCEPTO	2023	2022
	(Miles de Pesos)	
GASTOS DE FUNCIONAMIENTO	180,647.8	180,023.1
1000 Servicios personales	147,388.0	143,021.6
2000 Materiales y suministros	3,758.7	5,941.6
3000 Servicios generales	29,501.1	31,059.9
TRANSFERENCIA, ASIGNACIONES, SUBSIDIOS Y OTRAS AYUDAS	0.0	0.0
4000 Subsidios para capacitación y becas	0.0	0.0
BIENES MUEBLES E INTANGIBLES	145.0	0.0
5000 Bienes informáticos	145.0	0.0
OTROS GASTOS Y PÉRDIDAS EXTRAORDINARIAS	10,022.8	11,612.8
Estimaciones, Depreciaciones, Deterioros, Obsolescencia y Amortizaciones	9,652.1	11,554.9
Otros Gastos	370.7	57.9
TOTAL DE GASTOS Y OTRAS PÉRDIDAS	190,815.6	191,635.9
RESULTADOS DEL EJERCICIO (AHORRO Y DESAHORRO)	44,175.7	7,668.2

3. ESTADO DE VARIACIÓN EN LA HACIENDA PÚBLICA

Su finalidad es mostrar los cambios o variaciones que sufrieron los distintos elementos que componen la Hacienda Pública de un ente público, entre el inicio y el final del periodo.

Del análisis de los cambios y las variaciones se pueden detectar situaciones negativas y positivas acontecidas durante el ejercicio que pueden servir de base para tomar decisiones correctivas, o para aprovechar oportunidades y fortalezas detectadas del comportamiento de la Hacienda Pública.

Hubo un ajuste a resultado de ejercicios anteriores por 15,586.7 miles de pesos correspondiente al reintegro del subsidio federal del Ejercicio 2022.

4. ESTADO DE FLUJO DE EFECTIVO

CONCEPTO	2023	2022
	(Miles de Pesos)	
Efectivo y Equivalentes	53,347.5	31,751.5
TOTAL	53,347.5	31,751.5



U T T

CONCILIACIÓN DE FLUJOS DE EFECTIVO NETOS DE LAS ACTIVIDADES DE OPERACIÓN Y LA CUENTA DE AHORRO/DESAHORRO ANTES DE RUBROS EXTRAORDINARIOS

Integración de Flujo de Efectivo	2023	2022
Flujos Netos de Efectivo por Actividades de Operación	44,175.7	7,668.2
Flujos Netos de Efectivo por Actividades de Inversión	-20,954.1	13,030.1
Flujos Netos de Efectivo por Actividades de Financiamiento	-1,625.6	-15,535.2
Efectivo y Equivalentes al Efectivo al Inicio del Ejercicio	31,751.5	26,588.4
Efectivo y Equivalentes al Efectivo al Final del Ejercicio	53,347.5	31,751.5

5. CONCILIACIÓN ENTRE LOS INGRESOS PRESUPUESTARIOS Y CONTABLES, ASÍ COMO ENTRE LOS EGRESOS PRESUPUESTARIOS Y LOS GASTOS CONTABLES

Universidad Tecnológica de Tecámac Conciliación entre los Ingresos Presupuestarios y Contables Correspondiente del 1 de Enero al 31 de Diciembre de 2023 (Miles de Pesos)	
1. Ingresos Presupuestarios	260,688.8
2. Más Ingresos Contables no Presupuestarios	0.0
Ingresos Financieros	
Incremento por Variación de Inventarios	
Disminución del Exceso de Estimaciones por Pérdida o Deterioro u Obsolescencia	
Disminución del Exceso de Provisiones	
Otros Ingresos y Beneficios Varios	
Otros Ingresos Contables no Presupuestarios	
3. Menos Ingresos Presupuestarios no Contables	25,697.5
Aprovechamientos Patrimoniales	
Ingresos Derivados de Financiamientos	25,697.5
Otros Ingresos Presupuestarios no Contables	
4. Ingresos Contables (4 = 1 + 2 - 3)	234,991.3



U T T

Universidad Tecnológica de Tecámac Conciliación entre los Egresos Presupuestarios y los Gastos Contables Correspondiente del 1 de Enero al 31 de Diciembre de 2023 (Miles de Pesos)	
1.- Total de Egresos Presupuestarios	223,493.0
2.- Menos Egresos Presupuestarios no Contables	42,700.2
Materias Primas y Materiales de Producción y Comercialización	
Materiales y Suministros	
Mobiliario y Equipo de Administración	
Mobiliario y Equipo Educativo y Recreativo	377.2
Equipo e Instrumental Médico y de Laboratorio	
Vehículos y Equipo de Transporte	
Equipo de Defensa y Seguridad	
Maquinaria, Otros Equipos y Herramientas	
Activos Biológicos	
Bienes Inmuebles	
Activos Intangibles	
Obra Pública en Bienes de Dominio Público	
Obra Pública en Bienes Propios	30,586.6
Acciones y Participaciones de Capital	
Compra de Títulos y Valores	
Concesión de Préstamos	
Inversiones en Fideicomisos, Mandatos y Otros Análogos	
Provisiones para Contingencias y Otras Erogaciones Especiales	
Amortización de la Deuda Pública	
Adeudos de Ejercicios Fiscales Anteriores (ADEFAS)	11,736.4
Otros Egresos Presupuestales no Contables	
3. Más Gastos Contables no Presupuestales	10,022.8
Estimaciones, Depreciaciones, Deterioros, Obsolescencia y Amortizaciones	9,652.1
Provisiones	
Disminución de Inventarios	
Aumento por Insuficiencia de Estimaciones por Pérdida o Deterioro u Obsolescencia	
Aumento por Insuficiencia de Provisiones	
Otros Gastos	370.7
Otros Gastos Contables no Presupuestales	
4. Total de Gasto Contable (4 = 1 - 2 + 3)	190,815.6



UTT

NOTAS DE MEMORIA (CUENTAS DE ORDEN)

Universidad Tecnológica de Tecámac		
Cuentas de Orden Contable		
(Miles de Pesos)		
	<u>2 0 2 3</u>	<u>2 0 2 2</u>
CUENTAS DEUDORAS		
Almacén	2,971.8	3,509.5
Cuentas de Control de Organismos Auxiliares	357.6	0.0
	<u>3,329.4</u>	<u>3,509.5</u>
CUENTAS ACREEDORAS		
Artículos Disponibles por el Almacén	2,971.8	3,509.5
Organismos Auxiliares Cuenta de Control	357.6	0.0
	<u>3,329.4</u>	<u>3,509.5</u>

Universidad Tecnológica de Tecámac		
Cuentas de Orden Presupuestales		
(Miles de Pesos)		
	<u>2 0 2 3</u>	<u>2 0 2 2</u>
CUENTAS DEUDORAS		
Ley de Ingresos Estimada	247,673.8	237,258.4
Presupuesto de Egresos por Ejercer de Gastos de Funcionamiento	22,011.3	33,918.8
Presupuesto de Egresos Devengado de Gasto de Funcionamiento	1,803.7	7,647.0
Presupuesto de Egresos Pagado de Gastos de Funcionamiento	178,844.1	172,376.2
Presupuesto de Egresos por Ejercer de Transferencias, Asignaciones, Subsidios y Otras Ayudas	0.0	1,039.0
Presupuesto de Egresos por Ejercer de Bienes Muebles, Inmuebles e Intangibles	0.0	571.5
Presupuesto de Egresos Pagado de Bienes Muebles, Inmuebles e Intangibles	522.2	0.0
Presupuesto de Egresos Devengado de Inversión Pública	20,287.1	0.0
Presupuesto de Egresos Pagado de Inversión Pública	10,299.5	0.0
Presupuesto de Egresos por Ejercer de Intereses, Comisiones y Otros Gastos de la Deuda Pública	2,169.6	0.0
Presupuesto de Egresos Pagado de Intereses, Comisiones y Otros Gastos de la Deuda Pública	11,736.3	21,705.9
	<u>495,347.6</u>	<u>474,516.8</u>
CUENTAS ACREEDORAS		
Ley de Ingresos por Ejecutar	-13,015.0	16,514.0
Ley de Ingresos Recaudado	260,688.8	220,744.4
Presupuesto de Egresos Aprobado de Gastos de Funcionamiento	202,659.1	213,942.0
Presupuesto de Egresos Aprobado de Transferencias, Asignaciones, Subsidios y Otras Ayudas	0.0	1,039.0
Presupuesto de Egresos Aprobado de Intereses, Comisiones y Otros Gastos de la Deuda Pública	13,905.9	21,705.9
Presupuesto de Egresos Aprobado de Inversión Pública	30,586.6	0.0
Presupuesto de Egresos Aprobado de Bienes Muebles, Inmuebles e Intangibles	522.2	571.5
	<u>495,347.6</u>	<u>474,516.8</u>



NOTAS DE GESTIÓN ADMINISTRATIVA

1. INTRODUCCIÓN

Los Estados Financieros de la Universidad, tienen como objetivo la revelación del contexto de su operación y los aspectos económicos y financieros significativos que tuvieron lugar al 31 de Diciembre de 2023 y que influyeron en la toma de decisiones de dicho periodo. Proveen de información financiera confiable y oportuna a los usuarios de la misma, al Congreso local y a la ciudadanía en general.

La Universidad Tecnológica de Tecámac, inicia sus labores docentes en septiembre de 1996, con la formación de 143 estudiantes, 100 en la carrera de Técnico Superior Universitario en Informática y 43 en la de Técnico Superior Universitario en Procesos de Producción.

Actualmente, esta Casa de Estudios imparte once carreras de Técnico Superior Universitario nivel 5B y once a nivel licenciatura y una Maestría; todas avaladas por la preparación profesional y curricular del cuerpo docente, en su mayoría con estudios de posgrado en áreas afines a las asignaturas que imparten y con experiencia en los atributos del modelo educativo de las Universidades Tecnológicas, así mismo, se cuenta con instalaciones propias con edificios modernos, aulas multifuncionales, laboratorios y talleres con tecnología de punta.

2. PANORAMA ECONÓMICO FINANCIERO

Derivado de las medidas establecidas por el uso eficiente, transparente y eficaz de los recursos públicos, el Gobierno del Estado de México contempla dentro de sus objetivos, generar ahorros en su gasto corriente, que se refleje en proporcionar más y mejores servicios a la ciudadanía y a los programas sociales, la Universidad cumplió con su programa de trabajo bajo las premisas de austeridad, disciplina y transparencia en el manejo de los recursos públicos sin detrimento en la calidad y oportunidad de la prestación de sus servicios.

La Universidad Tecnológica de Tecámac opera con un presupuesto integrado con aportaciones del Gobierno Federal y del Gobierno del Estado de México, de acuerdo con el convenio suscrito para tal efecto, el presupuesto inicial autorizado al Organismo es publicado en el Decreto del Presupuesto de Egresos 2023, considera las aportaciones por subsidio estatal y federal, así como los ingresos propios.

En el ejercicio 2023 el GEM, en previsión de los efectos económicos que pudiesen existir, reforzó las medidas de austeridad, racionalidad y disciplina presupuestal, por lo que en general se presentan subejercicios en los capítulos de gastos autorizados.

3. AUTORIZACIÓN E HISTORIA

a) Fecha de Creación del Ente

La Universidad Tecnológica de Tecámac (UTT), es un Organismo Público Descentralizado del Gobierno del Estado de México, creado mediante decreto No. 146 por la H. LII Legislatura del Estado de México, publicado en la "Gaceta del Gobierno" el 28 de junio de 1996 a través del cual se le otorga personalidad jurídica y patrimonio propio.

b) Principales Cambios en su Estructura

ANTECEDENTES

La historia de la Universidad Tecnológica de Tecámac (UTT) es breve pero enriquecedora, ya que a lo largo de 27 años de trayectoria educativa, ésta se ha consolidado como una institución

U T T

de calidad y vanguardia, que ofrece una formación profesional, cuyo distintivo es la estrecha relación con el sector productivo y la innovación educativa, a través de un modelo educativo centrado en el aprendizaje, la actualización y la flexibilidad curricular.

La creación de la UTT se inscribe en el marco del Programa de Desarrollo de la Educación Media Superior y Superior del Estado de México 1996-2006, entre cuyos objetivos destaca el ampliar las oportunidades educativas de carácter tecnológico en puntos geográficos del Estado, identificados como estratégicos. Programa, que como resultado de un análisis municipal, regional y estatal determinó como prioritaria la creación de servicios educativos de nivel bachillerato y superior en la región nororiente del Estado de México, que se caracteriza no sólo por la intensificación de la demanda de servicios educativos, sino porque esta región enfrenta las mayores presiones de ocupación y urbanización, por ser receptora de la expulsión de la población de la Ciudad de México, cuyas expectativas demográficas son alarmantes.

En este contexto la Universidad Tecnológica de Tecámac, inicia sus labores docentes en septiembre de 1996, con la formación de 143 estudiantes, 100 en la carrera de Técnico Superior Universitario en Informática y 43 en la de Técnico Superior Universitario en Procesos de Producción. Trabajando en aulas provisionales y con el apoyo de seis profesores investigadores. El 17 de junio de 1997 se inició la construcción de sus propias instalaciones en una extensión de 35 hectáreas que originalmente formaban parte del Parque Estatal Ecológico, Turístico y Recreativo "Sierra Hermosa", ubicado en el kilómetro 37.5 de la carretera federal México-Pachuca.

Actualmente, esta Casa de Estudios imparte once carreras de Técnico Superior Universitario nivel 5B, once a nivel licenciatura y una Maestría, todas avaladas por la preparación profesional y curricular del cuerpo docente, en su mayoría con estudios de posgrado en áreas afines a las asignaturas que imparten y con experiencia en los atributos del modelo educativo de las Universidades Tecnológicas, así mismo se cuenta con instalaciones propias con edificios modernos, aulas multifuncionales, laboratorios y talleres con tecnología de punta.

4. ORGANIZACIÓN Y OBJETO SOCIAL

a) Objeto Social

Objetivo General

La Universidad Tecnológica de Tecámac, tiene como objeto:

- I. Formar Técnicos Superiores y Profesionales Universitarios en los niveles de licenciatura, maestría y doctorado, aptos para la solución creativa de los problemas, con un sentido de innovación al incorporar los avances científicos y tecnológicos de acuerdo con los requerimientos del desarrollo económico y social de la región, el estado y el país.
- II. Realizar investigaciones científicas y tecnológicas que permitan el avance del conocimiento, que fortalezca la enseñanza tecnológica y el mejor aprovechamiento social de los recursos naturales y materiales que contribuyan a elevar la calidad de vida de la sociedad.
- III. Llevar a cabo programas de vinculación con los sectores público, privado y social que coadyuven a consolidar el desarrollo tecnológico y social de la comunidad.
- IV. Promover la cultura nacional y universal.

b) Principal Actividad

Formar profesionales, docentes e investigadores aptos para la aplicación y generación de conocimientos, en la solución de problemas con un sentido innovador que incorpore los avances científicos y tecnológicos, de acuerdo a los requerimientos del desarrollo económico y social de la región, del estado y del país.



c) Ejercicio Fiscal

Del 1 de enero al 31 de diciembre de 2023

d) Régimen Jurídico

Artículo 1.- Se crea la Universidad Tecnológica de Tecámac, como un Organismo Público Descentralizado del Gobierno del Estado, con personalidad jurídica y patrimonio propios.

Artículo 2.- La Universidad se constituye como miembro del Sistema Nacional de Universidades Tecnológicas y, por tanto, adopta su modelo educativo.

Artículo 3.- La Universidad Tecnológica tendrá su domicilio en el Municipio de Tecámac.

e) Consideraciones Fiscales del Ente:

Su régimen fiscal es el correspondiente a personas morales con fines no lucrativos y sus obligaciones fiscales se determinan conforme al objetivo y funciones asignadas en la Constitución Política del Estado Libre y Soberano de México, en la Ley que les da origen o en su Decreto de Creación, salvo los casos en que se realicen actividades distintas a la prestación de servicios públicos.

- No efectuará retenciones del Impuesto al Valor Agregado, de conformidad con el artículo 3, tercer párrafo de la Ley del Impuesto al Valor Agregado.
- Los ingresos obtenidos por concepto de los Cursos de Educación Continua y de los Centros de Evaluación de Competencia Laboral no están gravados para efectos de la Ley del Impuesto al Valor Agregado y no son sujetos del Impuesto sobre la Renta, toda vez que se trata de percepciones que forman parte del objeto de la Universidad y se derivan de servicios de enseñanza (Artículo 15 fracción IV de la Ley del Impuesto al Valor Agregado), ya que las Instituciones de Educación Superior forman parte del proceso de garantizar la calidad del procedimiento, por medio del cual los organismos certificados acreditan a la misma como un centro de evaluación, de acuerdo con las reglas, para realizar estas actividades de evaluación y verificación interna, de conformidad con normas técnicas de competencia laboral (Reglas Generales de los Sistemas Normalizados y de Certificación de Competencia Laboral).
- Para los pagos efectuados a personas físicas por servicios personales independientes (honorarios) que se contratan para los cursos de "Educación Continua" y para la Evaluación del "Centro de Evaluación de Competencia Laboral" no están obligadas a retener las dos terceras partes del Impuesto al Valor Agregado por los servicios personales independientes (honorarios) que cubran dichas personas, en virtud de que la Institución es un Organismo Público Descentralizado.
- En Impuesto al Valor Agregado pagado a las personas mencionadas deberá cargarse a resultados, toda vez que no se tiene derecho al acreditamiento del Impuesto al Valor Agregado, debido a que sus ingresos no están gravados por este impuesto (artículo 4 de la Ley del Impuesto al Valor Agregado).
- Las instituciones que componen el sistema financiero que realicen pagos por intereses, no efectuarán retención alguna del Impuesto Sobre la Renta de los mismos, cuando le sean pagados a organismos descentralizados cuyas actividades no sean preponderantemente empresariales, así aquellos sujetos a control presupuestario en los términos de la Ley Federal de Presupuesto y Responsabilidad Hacendaria, que determine el Servicio de Administración Tributaria. (8 y 58 LISR).

U T T

- Con base al artículo 23 del Código Financiero del Estado de México y Municipios establece que están exentos del pago de impuestos, derechos y aportaciones de mejora el Estado, los Municipios, los Entes Autónomos, las Entidades Públicas, y la Entidades Federativas, en caso de reciprocidad.
- Cuando su actividad corresponda a funciones de derecho público, así como las personas físicas y jurídicas colectivas que señala el Código en casos particulares de la Ley de Ingresos y con excepción de lo establecido en los artículos 56 y 216-1 del Código Financiero del Estado de México y Municipios.

RETENCIONES Y PAGOS

La obligación fiscal federal del organismo está determinada conforme al objeto y funciones en su contrato de creación, y es la de retenedor del Impuesto Sobre la Renta por Salarios y en general por la prestación de un servicio personal subordinado, así como retenedor del Impuesto Sobre la Renta por arrendamiento y servicios profesionales, y en materia estatal es de retener y pagar las cuotas al ISSEMYM, así como el pago del Impuesto sobre Erogaciones por Remuneraciones al Trabajo Personal.

Obligaciones Fiscales:

- Llevar los sistemas contables de conformidad con La Ley General de Contabilidad Gubernamental y el Manual Único de Contabilidad Gubernamental para las Dependencias y Entidades Públicas del Gobierno y Municipios del Estado de México, y efectuar registros en los mismos respecto de sus operaciones.
- Expedir y recabar los comprobantes fiscales que acrediten las enajenaciones y erogaciones que efectúen, los servicios que presten o el otorgamiento del uso o goce temporal de los bienes.
- Expedir los comprobante fiscales y proporcionar la información a que se refiere la fracción III del artículo 76 de la Ley del Impuesto Sobre la Renta; retener y enterar el impuesto a cargo de terceros y exigir el comprobante respectivo, cuando hagan pagos a terceros y estén obligados a ello en los términos de esta ley. Deberán cumplir con las obligaciones a que se refiere el artículo 94 de la misma ley, cuando hagan pagos que a la vez sean ingresos en los términos del Capítulo I del título IV del presente ordenamiento.

f) Estructura Organizacional Básica

FORMA DE GOBIERNO

Actualmente se encuentra operando con la estructura Tipo “D” y está en proceso de regularización para cambiarla a Tipo “E”

La Universidad ha tenido un importante crecimiento en su estructura orgánica, inicialmente tenía únicamente 15 plazas; actualmente cuenta con 43 plazas.

Conforme al decreto de creación y los siguientes artículos del mismo La Universidad Tecnológica de Tecámac se conforma por:

Artículo 6.- La Universidad tendrá las siguientes autoridades:



UTT

- I. El Consejo Directivo
- II. El Rector
- III. El Secretario Académico
- IV. El Secretario de Vinculación
- V. Los directores de división
- VI. Los directores de centro.

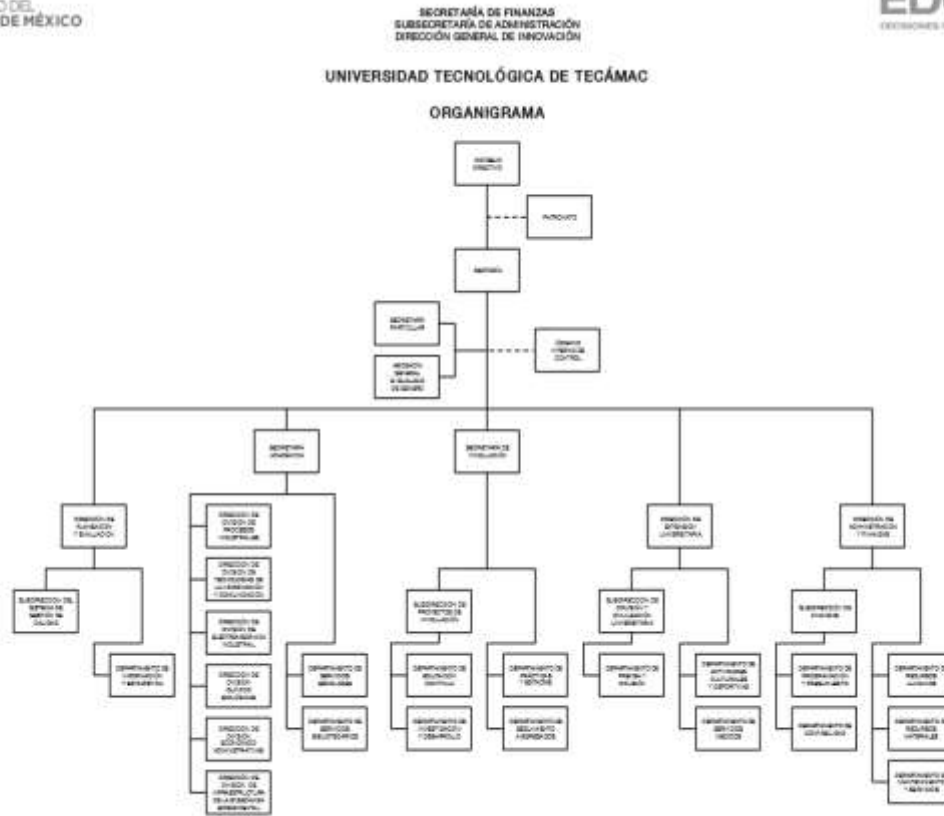
También podrá contar con órganos auxiliares.

Artículo 7.- El consejo directivo, será la máxima autoridad de la universidad, y estará integrada por:

- I. Tres representantes del Gobierno del Estado, designados por el Ejecutivo Estatal, que serán:
 - a) El Secretario de Educación.
 - b) El Secretario de Finanzas.
 - c) El Secretario de Desarrollo Económico.
- II. Tres representantes del Gobierno Federal, designados por el Secretario de Educación Pública; A invitación del Ejecutivo Estatal:
- III. Un representante del Gobierno Municipal de Tecámac, que será designado por el ayuntamiento;
- IV. Tres representantes del sector productivo de la región; También integrarán este órgano de gobierno;
- V. Un Secretario, quien será designado por el órgano de gobierno a propuesta de su presidente; y
- VI. Un Comisario, quien será el representante de la Secretaría de la Contraloría.

UTT

Organigrama del Organismo



CON FUNDAMENTO EN EL ARTÍCULO 1º PRIMER PÁRRAFO DEL REGLAMENTO INTERNO DE LA SECRETARÍA DE FINANZAS, SE APLICA LA PRESENTE ESTRUCTURA DE ORGANIZACIÓN, LA CUAL HA QUEDADO REGISTRADA Y RESERVA EN LA DIRECCIÓN GENERAL DE INNOVACIÓN.
AUTORIZADO EN EL PROCESO 188 DE 14, DE FECHA 23 DE NOVIEMBRE DE 2014.

g) Fidecomisos, Mandatos y Análogos de los Cuales es Fideicomitente o Fideicomisario.

El organismo no cuenta con ningún fideicomiso.

5. BASES DE PREPARACIÓN DE LOS ESTADOS FINANCIEROS

a) Normatividad Emitida por el CONAC

ESTADOS FINANCIEROS

Con el propósito de proporcionar información veraz y oportuna para coadyuvar a una mejor toma de decisiones, los Estados Financieros fueron preparados con base a los Postulados Básicos de Contabilidad Gubernamental emitidos por el CONAC (Consejo Nacional de Armonización Contable) "...los Postulados tienen como objetivo sustentar técnicamente la contabilidad gubernamental, así como organizar la efectiva sistematización que permita la obtención de información veraz, clara y concisa."

b) La normatividad aplicada para el reconocimiento, valuación y revelación de los diferentes rubros de la información financiera, así como las bases de medición utilizadas para la elaboración de los estados financieros:

El organismo registra sus operaciones basado en el Manual Único de Contabilidad Gubernamental para las Dependencias y Entidades Públicas del Gobierno y Municipios del estado



U T T

de México; es el instrumento normativo básico, en el que se integra el catálogo de cuentas, su estructura, su instructivo, la guía contabilizadora, clasificador del gasto y los criterios y lineamientos para el registro de sus operaciones.

El manual constituye una herramienta básica para el registro de las operaciones, que otorga consistencia a la presentación de los resultados del ejercicio y facilita su interpretación, proporcionando las bases para consolidar bajo criterios uniformes y homogéneos la información contable.

SISTEMA DE CONTABILIDAD GUBERNAMENTAL

El sistema al que se sujeta el organismo, registra de manera armónica, delimitada y específica las operaciones presupuestarias y contables derivadas de su gestión pública, así mismo genera estados financieros, confiables, oportunos, comprensibles los cuales se expresan en términos monetarios.

MARCO CONCEPTUAL

La contabilidad se basa en un marco conceptual que representa los conceptos fundamentales para la elaboración de normas, la contabilización, la valuación y presentación de la información financiera confiable y comparable para satisfacer las necesidades de los usuarios y permitirá ser reconocida e interpretada por los especialistas e interesados en las finanzas públicas.

REVELAR POLÍTICAS DE RECONOCIMIENTO

Los registros contables del Organismo se llevarán con base acumulativa. La contabilización de las transacciones de gastos se hará conforme a la fecha de su realización, independientemente de la de su pago, y la del ingreso se registrará cuando exista jurídicamente el derecho de cobro. El organismo deberá mantener un registro histórico detallado de las operaciones realizadas como resultado de su gestión financiera, en los libros diario, mayor, e inventarios y balances.

INFORMACIÓN FINANCIERA GUBERNAMENTAL

Los estados financieros y la información financiera emanada de la contabilidad deberán sujetarse a criterios de utilidad, confiabilidad, relevancia, comprensibilidad y de comparación, así como a otros atributos asociados a cada uno de ellos, como oportunidad, veracidad, representatividad, objetividad, suficiencia, posibilidad de predicción e importancia relativa, con el fin de alcanzar la modernización y armonización que la Ley determina.

c) Postulados Básicos

La información financiera presentada por el Organismo está basada en los Postulados Básicos de Contabilidad Gubernamental que son elementos fundamentales que configuran el Sistema de Contabilidad Gubernamental (SCG), teniendo incidencia en la identificación, el análisis, la interpretación, la captación, el procesamiento y el reconocimiento de las transformaciones, transacciones y otros eventos que afectan el ente público.

Los postulados sustentan de manera técnica el registro de las operaciones, la elaboración y presentación de estados financieros; basados en su razonamiento, eficiencia demostrada, respaldo en legislación especializada y aplicación de la Ley General de Contabilidad Gubernamental (Ley de Contabilidad), con la finalidad de uniformar los métodos, procedimientos y prácticas contables.



U T T

Los postulados tienen por objeto sustentar técnicamente la contabilidad gubernamental, así como organizar la efectiva sistematización que permita la obtención de información veraz, clara y concisa.

6. POLÍTICAS DE CONTABILIDAD SIGNIFICATIVAS

Las principales políticas adoptadas para el registro y control de los ingresos y egresos presupuestales son los siguientes:

a) Sistema de Contabilidad Presupuestal

El control de las operaciones se procesa mediante un sistema independiente denominado SPP-WEB

b) Cuentas de Orden Presupuestales

Con el propósito de contar con herramientas de control que permitan identificar los registros de ingresos y egresos determinaron incluir en el plan de cuentas, dentro del grupo de cuentas de orden, las cuentas presupuestales de ingresos y egresos. La vinculación del registro del presupuesto y la contabilidad a través de cuentas de orden presupuestales de ingresos y egresos tiene el propósito de llevar simultáneamente el control del ejercicio de presupuesto y sus efectos en la contabilidad.

El registro de las operaciones tanto contable como presupuestal se lleva en forma simultánea, efectuando en la misma póliza de registro las cuentas de la contabilidad patrimonial y presupuestal.

c) Cuenta Pública

Las cifras incluidas en los estados financieros de ingresos y egresos presupuestales forman parte de la cuenta pública y se presenta de acuerdo a su capítulo, concepto y partida de gasto de conformidad con el clasificador por Objeto del Gasto del Catálogo de Cuentas establecido en el Manual Único de Contabilidad Gubernamental para las Dependencias y Entidades Públicas del Gobierno y Municipios del Estado de México.

d) Modificaciones Presupuestales

Las modificaciones al presupuesto original autorizado por los traspasos internos entre los mismos capítulos, traspasos externos y ampliaciones presupuestales son autorizadas por el Consejo Directivo y Secretaría de Finanzas, respectivamente.

e) Ingresos

El organismo recibe ingresos por concepto de subsidios y transferencias del Gobierno del Estado de México, que se destinan a programas sustantivos, gasto corriente, adquisición de bienes muebles. Asimismo se captan recursos propios por la prestación de servicios objeto de su constitución.

El organismo presenta y registra contablemente las disponibilidades en las cuentas establecidas para el registro de los ingresos por subsidios e ingresos propios.

f) Registro de Disponibilidades Financieras

Las disponibilidades financieras (remanentes de ejercicios anteriores), se registran afectando las cuentas presupuestales de Ley de Ingresos Recaudada y la Ley de Ingresos por Ejecutar sin afectar las cuentas de resultados.



g) Egresos

Los egresos comprenden las erogaciones por concepto de gasto corriente, que incluye los programas sustantivos e inversión física, la cual considera la adquisición de bienes muebles.

El presupuesto de egresos se determina con base en los programas específicos en los que se señalan objetivos y metas.

El presupuesto y programas de adquisición del organismo se elaboran anualmente.

h) Presupuesto Devengado

En cumplimiento a la normatividad presupuestal vigente para 2023, los egresos presupuestales se consideran devengados, cuando los bienes fueron recibidos en el almacén y los servicios prestados por los proveedores al cierre del ejercicio fiscal. Asimismo, se consideran egresos presupuestales las operaciones sustentadas con la documentación que acredita el compromiso del organismo.

Con la documentación que acredite el compromiso, se deberá crear el pasivo correspondiente afectando el presupuesto del ejercicio fiscal en curso, constituyéndose con esta cuenta por pagar el registro de los adeudos. La documentación comprobatoria, facturas, cheques entre otros, podrá ser presentada con fecha posterior. En caso de servicios personales se incluirán aquellas operaciones devengadas no pagadas incluyendo retenciones a favor de terceros por pagar.

i) Adeudos de Ejercicios Fiscales Anteriores

Se consideran adeudos de ejercicios fiscales anteriores aquellos pasivos que se generen por conceptos de gastos devengados y registrados presupuestal y contablemente al 31 de diciembre de cada ejercicio y no pagados en esa fecha.

Al finalizar el ejercicio fiscal, se registra presupuestalmente, en la cuenta de ingresos, el monto de los adeudos que se tengan al cierre del ejercicio, mismos que serán pagados en el siguiente ejercicio fiscal en su caso se deberán disminuir las ADEFAS generadas en ejercicios anteriores no pagadas.

El registro de las ADEFAS, en el egreso se realizara por los pagos realizados en el ejercicio de adeudos generados en el año inmediato anterior o en ejercicios anteriores.

j) Actualización

RECONOCIMIENTO DE LOS EFECTOS DE LA INFLACIÓN DE LA INFORMACIÓN FINANCIERA

Tomando como referencia la NIF B-10 emitida por el Consejo Mexicano para la Investigación y Desarrollo de Normas de Información Financiera, A.C. y considerando que en los últimos años la inflación no ha rebasado el 10% anual, se ha decidido no aplicar el procedimiento de reevaluación de los estados financieros de los entes gubernamentales.

La NIF B-10, Efectos de la inflación, se fundamenta en el marco Conceptual comprendido en la Serie NIF A, particularmente en la NIF A-2, Postulados, dado que el postulado básico de asociación de costos y gastos con ingresos establece que los ingresos deben reconocerse en el periodo contable en el que se devengan, identificando los costos y gastos que le son relativos; es decir, se requiere hacer un adecuado enfrentamiento entre tales conceptos. La NIF B-10 perfecciona la asociación entre dichos ingresos, costos y gastos ya que lleva a presentarlos en unidades monetarias del mismo poder adquisitivo.

U T T

Por su parte, la NIF B-10 requiere que se reconozcan los efectos de la inflación en la información financiera siempre que se considera que sus efectos son relevantes, lo cual ocurre cuando dicha inflación es igual o mayor que el 26% acumulado durante los tres ejercicios anuales anteriores.

Bajo este esquema, se establece que cuando la economía se encuentre en un entorno inflacionario se definirá el procedimiento a través del cual, los entes gubernamentales, deberán realizar la reevaluación de los estados financieros.

a) Informar Sobre la Realización de Operaciones en el Extranjero y de sus Efectos en la Información Financiera Gubernamental.

No se realizan.

b) Métodos de Información de la Inversión en Acciones de Compañías Subsidiarias no Consolidadas y Asociadas.

No se cuenta con inversiones de este tipo.

c) Sistema y Método de Valuación de Inventarios y Costo de lo Vendido.

No se producen bienes, ni se comercializan.

d) Beneficios a Empleados.

No se cuenta con reservas.

e) Provisiones.

No se tienen provisiones.

f) Reservas.

No se tienen reservas.

g) Cambios en Políticas Contables y Corrección de Errores Junto con la Revelación de los Efectos que se Tendrá en la Información Financiera del Ente Público, ya sea Retrospectivos o Prospectivos.

De acuerdo al CONAC.

El registro de las operaciones y los Estados Financieros, son realizados y preparados con base en los Postulados Básicos de la Contabilidad Gubernamental que establece el Manual Único de Contabilidad Gubernamental para Dependencias y Entidades Públicas del Gobierno del Estado de México.

Los registros de las operaciones se realizan a su valor histórico y son reconocidas en la información financiera cuando se devenga.

El resultado de las operaciones se determina tomando como base el presupuesto total autorizado, subsidio de los Gobiernos Federal y Estatal, más los ingresos propios y se disminuye por el costo de operación de programas, representados por el presupuesto de egresos ejercido, así como aquellas operaciones que no requieren la aplicación de efectivo obteniéndose el resultado de operación del ejercicio.

7. POSICIÓN EN MONEDA EXTRANJERA Y PROTECCIÓN POR RIESGO DE CAMBIO

No aplica.



UTT

8. REPORTE ANALÍTICO DEL ACTIVO

Vida útil o porcentajes de depreciación, deterioro o amortización utilizados en los diferentes tipos de activos

BIENES MUEBLES	PORCENTAJE DE DEPRECIACIÓN A PARTIR DE 2009
Terreno	N/A
Edificio	2
BIENES MUEBLES	
Mobiliario y Equipo	3
Equipo de Cómputo	20
Otros Bienes Muebles	10
Equipo de Transporte	10
Equipo de Laboratorio	10
Equipo e Instrumental Médico y de Laboratorio	10
Herramientas	10
Maquinaria y Equipo	10
Instrumentos Musicales	10

9. FIDEICOMISOS MANDATOS Y ANÁLOGOS

El Organismo no cuenta con operaciones de este tipo.

10. REPORTE DE RECAUDACIÓN

CONCEPTO	2023	2022
	(Miles de Pesos)	
INGRESOS Y OTROS BENEFICIOS		
Participaciones, Transferencias, Asignaciones, Subsidios y Otras Ayudas	233,776.7	198,360.7
Subsidio Estatal	118,472.6	116,225.5
Subsidio Federal	84,567.2	82,135.2
Programa para el Desarrollo Profesional Docente (Prodep)	150.3	-
Fondo de Aportaciones Múltiples Ramo 33	30,586.6	-
Otros Ingresos y Beneficios Varios	1,214.6	943.4
Ingresos Financieros	1,067.1	732.0
Otros Ingresos	147.5	211.4
INGRESOS Y OTROS BENEFICIOS	234,991.3	199,304.1

11. INFORMACIÓN SOBRE LA DEUDA Y EL REPORTE ANALÍTICO DE LA DEUDA

No Aplica.

12. CLASIFICACIÓN OTORGADA

No Aplica.

13. PROCESO DE MEJORA

a) Principales Políticas de Control Interno

Manual de Normas y Políticas para el Gasto Público del Gobierno del Estado de México.

Acuerdo por el que se establecen las Políticas, Bases y Lineamientos en Materia de Adquisiciones, Enajenaciones, Arrendamientos y Servicios de las Dependencias, Organismos Auxiliares y Tribunales Administrativos del Poder Ejecutivo del Estado de México.

El Organismo deberá de registrar sus operaciones basado en el Manual Único de Contabilidad Gubernamental para las Dependencias y Entidades Públicas del Gobierno y Municipios del Estado de México, es el instrumento normativo básico, en el que se integra el catálogo de cuentas, su estructura, su instructivo, la guía contabilizadora, clasificador del gasto y los criterios y lineamientos para el registro de sus operaciones.

b) Medidas de Desempeño Financiero, Metas y Alcance.

La Subdirección de Finanzas llevará el control del presupuesto calendarizado autorizado, así también efectuará las erogaciones conforme a los criterios de racionalidad, austeridad y disciplina presupuestal, evitando contraer compromisos que rebasen los montos autorizados o que se encuentran fuera de lo estipulado en el marco normativo.

14. INFORMACIÓN POR SEGMENTO

No Aplica.

15. EVENTOS POSTERIORES AL CIERRE

No Aplica.

16. PARTES RELACIONADAS

No Aplica.

17. AUTORIZACIÓN PARA LA EMISIÓN DE LOS ESTADOS FINANCIEROS

“Bajo protesta de decir verdad declaramos que los Estados Financieros y sus notas, son razonablemente correctas y son responsabilidad del Emisor”.

El Despacho Segura y Sánchez Contadores y Auditores S.C. determinó los Estados Financieros de la Universidad Tecnológica de Tecámac, con cifras al 31 de Diciembre 2023, concluyendo que se presentan razonablemente, en todos los aspectos materiales, la situación financiera de la Universidad Tecnológica de Tecámac (UTT).



UTT



UTT

INFORMACIÓN PRESUPUESTARIA



UTT



U T T

Universidad Tecnológica de Tecámac Ingresos y Egresos Del 1 de Enero al 31 de Diciembre de 2023 (Miles de Pesos)												
CONCEPTO	AUTORIZADO	%	AMPLIACIÓN	REDUCCIÓN	AUTORIZADO FINAL	%	PRESUPUESTO EJERCIDO	%	VARIACIÓN INICIAL	%	VARIACIÓN MODIFICADO	%
INGRESOS:	238,788.1	100.0	49,164.4	40,278.7	247,673.8	100.0	260,688.8	100.0	21,900.7	9.2	-13,015.0	-5.3
Superávit Ejercicio Anterior												
Ordinarios	238,788.1	100.0	35,258.5	40,278.7	233,767.9	94.4	234,991.3	90.1	-3,796.8	-1.6	-1,223.4	-.5
Estatales	208,201.5	87.2	35,108.5	40,278.7	203,031.3	82.0	204,254.7	78.4	-3,946.8	-1.9	-1,223.4	-.6
- Tributarios												
Impuestos sobre Erogaciones												
Impuestos sobre Tenencia												
Otros Impuestos y Accesorios												
- No Tributarios							1,067.1	.4	1,067.1		-1,067.1	
Derechos												
Sector Central												
Organismos Auxiliares												
Aportaciones de Mejoras												
Productos							1,067.1	.4	1,067.1		-1,067.1	
Aprovechamientos												
Ingresos Financieros												
Aportaciones y Cuotas de Seguridad Social												
Ingreso por Venta de Bienes y Servicios	38,160.4	16.0		38,160.4			147.5	.1	-38,012.9	-99.6	-147.5	
Transferencias, Asignaciones, Subsidio y Otras Ayudas	170,041.1	71.2	35,108.5	2,118.3	203,031.3	82.0	203,040.1	77.9	32,999.0	19.4	-8.8	
Federales	30,586.6	12.8	150.0		30,736.6	12.4	30,736.6	11.8	150.0	.5		
Participaciones Federales												
Fondos de Aportaciones Ramo 33	30,586.6	12.8			30,586.6	12.3	30,586.6	11.7				
Otros Apoyos Federales			150.0		150.0	.1	150.0	.1	150.0			
Extraordinarios			13,905.9		13,905.9	5.6	25,697.5	9.9	25,697.5		-11,791.6	-84.8
Generación de ADEFAS			13,905.9		13,905.9	5.6	25,697.5	9.9	25,697.5		-11,791.6	-84.8
Financiamientos												
EGRESOS:	238,788.1	100.0	66,796.0	57,910.3	247,673.8	100.0	223,493.0	100.0	15,295.1	6.4	24,180.8	9.8
Poderes Legislativo y Judicial												
Poder Legislativo												
Poder Judicial												
Gasto Total de Poder Ejecutivo	238,788.1	100.0	66,796.0	57,910.3	247,673.8	100.0	223,493.0	100.0	15,295.1	6.4	24,180.8	9.8
Gasto Programable:	238,788.1	100.0	49,761.1	54,781.3	233,767.9	94.4	211,756.6	94.7	27,031.5	11.3	22,011.3	9.4
Gasto Corriente	207,162.5	86.8	49,211.3	53,714.7	202,659.1	81.8	180,647.8	80.8	26,514.7	12.8	22,011.3	10.9
Servicios Personales	156,445.2	65.5	33,435.2	30,336.4	159,544.0	64.4	147,388.0	65.9	9,057.2	5.8	12,156.0	7.6
Gasto Operativo	50,717.3	21.2	15,776.1	23,378.3	43,115.1	17.4	33,259.8	14.9	17,457.5	34.4	9,855.3	22.9
- Materiales y Suministros	14,393.8	6.0	4,968.3	13,166.6	6,195.5	2.5	3,758.7	1.7	10,635.1	73.9	2,436.8	39.3
- Servicios Generales	36,323.5	15.2	10,807.8	10,211.7	36,919.6	14.9	29,501.1	13.2	6,822.4			
Transferencias	1,039.0	.4	1,039.0						1,039.0	100.0		
- Organismos Autónomos												
- Subsidios y Apoyos	1,039.0	.4		1,039.0					1,039.0	100.0		
Inversión Pública	30,586.6	12.8	549.8	27.6	31,108.8	12.6	31,108.8	13.9	-522.2			
- Bienes Muebles e Inmuebles			549.8	27.6	522.2	.2	522.2	.2	-522.2			
- Obra Pública	30,586.6	12.8			30,586.6	12.3	30,586.6	13.7			7,418.5	20.1
- Inversión Financiera												
Gasto no Programable			17,034.9	3,129.0	13,905.9	5.6	11,736.4	5.3	-11,736.4		2,169.5	15.6
Transferencias a Municipios												
- Participaciones												
- Aportaciones del Ramo 33												
- Convenios												
Deuda Pública			17,034.9	3,129.0	13,905.9	5.6	11,736.4	5.3	-11,736.4		2,169.5	15.6
- Costo Financiero de la Deuda												
- Amortizaciones												
- Pago de ADEFAS			17,034.9	3,129.0	13,905.9	5.6	11,736.4	5.3	-11,736.4		2,169.5	15.6
Superávit(+) / Déficit (-)			-17,631.6	-17,631.6			37,195.8	16.6	-37,195.8		-37,195.8	
% de los Ingresos							14.3					



UTT

Universidad Tecnológica de Tecámac
Indicadores de Postura Fiscal
Del 1 de Enero al 31 de Diciembre de 2023
(Miles de Pesos)

Concepto	Estimado	Devengado	Pagado
I. Ingresos Presupuestarios (I=1+2)	238,788.1	260,688.8	260,688.8
1. Ingresos del Gobierno de la Entidad Federativa			0.0
2. Ingresos del Sector Paraestatal	238,788.1	260,688.8	260,688.8
II. Egresos Presupuestarios (II=3+4)	238,788.1	223,493.0	201,402.2
3. Egresos del Gobierno de la Entidad Federativa			0.0
4. Egresos del Sector Paraestatal	238,788.1	223,493.0	201,402.2
III. Balance Presupuestario (Superávit o Déficit) (III = I - II)	0.0	37,195.8	59,286.6

Concepto	Estimado	Devengado	Pagado
III. Balance presupuestario (Superávit o Déficit)	0.0	37,195.8	59,286.6
IV. Intereses, Comisiones y Gastos de la Deuda	0.0	0.0	0.0
V. Balance Primario (Superávit o Déficit) (V= III - IV)	0.0	37,195.8	59,286.6

Concepto	Estimado	Devengado	Pagado
A. Financiamiento	0.0	0.0	0.0
B. Amortización de la deuda	0.0	0.0	0.0
C. Endeudamiento ó desendeudamiento (C = A - B)	0.0	0.0	0.0

Superávit (+) Déficit (-)

37,195.8



UTT

Universidad Tecnológica de Tecámac
Estado Analítico de Ingresos
Del 1 de Enero al 31 de Diciembre de 2023
(Miles de Pesos)

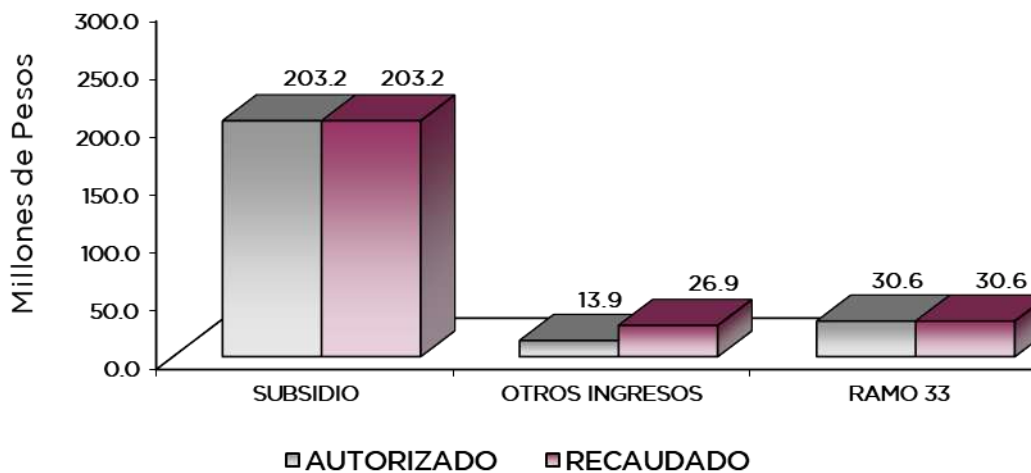
Rubro de Ingresos	Ingreso					Diferencia (6= 5 - 1)
	Estimado	Ampliaciones y Reducciones	Modificado	Devengado	Recaudado	
	(1)	(2)	(3= 1 + 2)	(4)	(5)	
Impuestos			.0			.0
Cuotas y Aportaciones de Seguridad Social			.0			.0
Contribuciones de Mejoras			.0			.0
Derechos			.0			.0
Productos			.0	1,067.1	1,067.1	1,067.1
Aprovechamientos			.0	147.5	147.5	147.5
Ingresos por Ventas de Bienes, Prestación de Servicios y Otros Ingresos	38,160.4	-38,160.4	.0			-38,160.4
Participaciones, Aportaciones, Convenios, Incentivos Derivados de la Colaboración Fiscal y Fondos Distintos de Aportaciones			.0			.0
Transferencias, Asignaciones, Subsidios y Subvenciones, y Pensiones y Jubilaciones	200,627.7	33,140.2	233,767.9	233,776.7	233,776.7	33,149.0
Ingresos Derivados de Financiamientos		13,905.9	13,905.9	25,697.5	25,697.5	25,697.5
Total	238,788.1	8,885.7	247,673.8	260,688.8	260,688.8	21,900.7
				Ingresos excedentes ¹		

Estado Analítico de Ingresos Por Fuente de Financiamiento	Ingreso					Diferencia (6= 5 - 1)
	Estimado	Ampliaciones y Reducciones	Modificado	Devengado	Recaudado	
	(1)	(2)	(3= 1 + 2)	(4)	(5)	
Ingresos del Poder Ejecutivo Federal o Estatal y de los Municipios	.0	.0	.0	.0	.0	.0
Impuestos			.0			.0
Cuotas y Aportaciones de Seguridad Social			.0			.0
Contribuciones de Mejoras			.0			.0
Derechos	.0	.0	.0	.0	.0	.0
Productos			.0			.0
Aprovechamientos			.0			.0
Participaciones, Aportaciones, Convenios, Incentivos Derivados de la Colaboración Fiscal y Fondos Distintos de Aportaciones			.0			.0
Transferencias, Asignaciones, Subsidios y Subvenciones, y Pensiones y Jubilaciones			.0			.0
Ingresos de los Entes Públicos de los Poderes Legislativo y Judicial, de los Órganos Autónomos y del Sector Paraestatal o Paramunicipal, así como de las Empresas Productivas del Estado	238,788.1	-5,020.2	233,767.9	234,991.3	234,991.3	-3,796.8
Cuotas y Aportaciones de Seguridad Social	.0	.0	.0	.0	.0	.0
Productos	.0	.0	.0	1,067.1	1,067.1	1,067.1
Ingresos por Venta de Bienes, Prestación de Servicios y Otros Ingresos	38,160.4	-38,160.4	.0	147.5	147.5	-38,012.9
Transferencias, Asignaciones, Subsidios y Subvenciones, y Pensiones y Jubilaciones	200,627.7	33,140.2	233,767.9	233,776.7	233,776.7	33,149.0
Ingresos Derivados de Financiamiento	.0	13,905.9	13,905.9	25,697.5	25,697.5	25,697.5
Ingresos Derivados de Financiamientos	.0	13,905.9	13,905.9	25,697.5	25,697.5	25,697.5
Total	238,788.1	8,885.7	247,673.8	260,688.8	260,688.8	21,900.7
				Ingresos excedentes ¹		



UTT

Universidad Tecnológica de Tecámac							
INGRESOS							
(Miles de Pesos)							
INGRESOS	AUTORIZADO	PRESUPUESTO 2023		TOTAL AUTORIZADO	RECAUDADO	VARIACIÓN	
		ASIGNACIONES Y/O AMPLIACIONES	REDUCCIONES Y/O DISMINUCIONES			IMPORTE	%
INGRESOS DE GESTIÓN	38,160.4		38,160.4				
Ingresos por Venta de Bienes y Servicios	38,160.4		38,160.4				
PARTICIPACIONES, APORTACIONES, TRANSFERENCIAS, ASIGNACIONES, SUBSIDIOS Y OTRAS AYUDAS	170,041.1	35,258.5	2,118.3	203,181.3	203,190.1	-8.8	
Subsidio	170,041.1	35,258.5	2,118.3	203,181.3	203,190.1	-8.8	
OTROS INGRESOS Y BENEFICIOS		13,905.9		13,905.9	26,912.1	-13,006.2	-93.5
Productos					1,067.1	-1,067.1	
Pasivos que se Generen como Resultado de Erogaciones que se Devengan en el Ejercicio Fiscal pero que queden Pendientes de Liquidar al Cierre del Mismo		13,905.9		13,905.9	25,697.5	-11,791.6	-84.8
Ingresos Diversos					147.5	-147.5	
S U B T O T A L	208,201.5	49,164.4	40,278.7	217,087.2	230,102.2	-13,015.0	-6.0
Programa de Acciones para el Desarrollo (PAD)	30,586.6			30,586.6	30,586.6		
Ramo 33	30,586.6			30,586.6	30,586.6		
T O T A L	238,788.1	49,164.4	40,278.7	247,673.8	260,688.8	-13,015.0	-5.3



U T T

NOTAS AL PRESUPUESTO DE INGRESOS

INGRESOS

Se previó recaudar ingresos por 238 millones 788.1 miles de pesos, posteriormente se autorizaron ampliaciones y cancelaciones de más por 8 millones 885.7 miles de pesos, obteniendo un total autorizado de 247 millones 673.8 miles de pesos. El importe recaudado fue por 260 millones 688.8 miles de pesos, por lo que se tuvo una variación por 13 millones 15 mil pesos, lo cual representó 5.3 por ciento al monto previsto.

INGRESOS DE GESTIÓN

Ingresos por Venta de Bienes y Servicios

Inicialmente se previó recaudar ingresos por 38 millones 160.4 miles de pesos, los cuales se recaudaron en el rubro de Participaciones, Aportaciones, Transferencias, Asignaciones, Subsidios y Otras Ayudas.

PARTICIPACIONES, APORTACIONES, TRANSFERENCIAS, ASIGNACIONES SUBSIDIOS Y OTRAS AYUDAS

Subsidio

Se tuvo previsto recaudar 170 millones 41.1 miles de pesos, posteriormente se autorizaron ampliaciones y cancelaciones netas durante el ejercicio por 33 millones 140.2 miles de pesos, teniendo un modificado de 203 millones 181.3 miles de pesos logrando recaudar 203 millones 190.1 miles de pesos, por lo que se tuvo una variación de 8.8 miles de pesos.

OTROS INGRESOS Y BENEFICIOS

Se recaudaron 26 millones 912.1 miles de pesos, otorgados principalmente por Pasivos que se Generan como Resultado de Erogaciones que se Devengan en el Ejercicio Fiscal pero que quedan Pendientes de Liquidar al cierre del mismo.

PROGRAMA DE ACCIONES PARA EL DESARROLLO

Se autorizó recurso del Fondo de Aportaciones Múltiples (FAM) del cual se recaudó 30 millones 586.6 miles de pesos, mismo que se emplearon para la construcción de una Unidad de Docencia de 2 niveles tipo UT S (primera etapa).



UTT

Universidad Tecnológica de Tecámac
Estado Analítico del Ejercicio del Presupuesto de Egresos
Clasificación por Objeto del Gasto (Capítulo y Concepto)
Del 1 de Enero al 31 de Diciembre de 2023
(Miles de Pesos)

Concepto	Egresos					Subejercicio 6 = (3 - 4)
	Aprobado	Ampliaciones/ (Reducciones)	Modificado	Devengado	Pagado	
	1	2	3 = (1 + 2)	4	5	
Servicios Personales	156,445.2	3,098.8	159,544.0	147,388.0	147,388.0	12,156.0
Remuneraciones al Personal de Carácter Permanente	63,474.0	-5,128.9	58,345.1	58,345.0	58,345.0	.1
Remuneraciones al Personal de Carácter Transitorio	35,024.8	1,640.8	36,665.6	29,843.0	29,843.0	6,822.6
Remuneraciones Adicionales y Especiales	26,872.2	2,366.7	29,238.9	25,269.4	25,269.4	3,969.5
Seguridad Social	19,610.3	3,501.4	23,111.7	22,515.2	22,515.2	596.5
Otras Prestaciones Sociales y Económicas	7,783.8	681.1	8,464.9	7,749.8	7,749.8	715.1
Previsiones						.0
Pago de Estímulos a Servidores Públicos	3,680.1	37.7	3,717.8	3,665.6	3,665.6	52.2
Materiales y Suministros	14,393.8	-8,198.3	6,195.5	3,758.7	3,758.7	2,436.8
Materiales de Administración, Emisión de Documentos y Artículos Oficiales	3,818.1	-504.6	3,313.5	876.7	876.7	2,436.8
Alimentos y Utensilios			.0			.0
Materias Primas y Materiales de Producción y Comercialización			.0			.0
Materiales y Artículos de Construcción y de Reparación	3,146.2	-2,774.2	372.0	372.0	372.0	.0
Productos Químicos, Farmacéuticos y de Laboratorio	436.5	-212.2	224.3	224.3	224.3	.0
Combustibles, Lubricantes y Aditivos	2,100.0	-321.9	1,778.1	1,778.1	1,778.1	.0
Vestuario, Blancos, Prendas de Protección y Artículos Deportivos	532.8	-514.8	18.0	18.0	18.0	.0
Materiales y Suministros Para Seguridad			.0			.0
Herramientas, Refacciones y Accesorios Menores	4,360.2	-3,870.6	489.6	489.6	489.6	.0
Servicios Generales	36,323.5	596.1	36,919.6	29,501.1	27,697.4	7,418.5
Servicios Básicos	4,590.7	-854.9	3,735.8	3,735.8	3,735.8	.0
Servicios de Arrendamiento	1,364.4	-154.2	1,210.2	720.0	720.0	490.2
Servicios Profesionales, Científicos, Técnicos y Otros Servicios	8,503.0	980.9	9,483.9	7,803.9	7,065.2	1,680.0
Servicios Financieros, Bancarios y Comerciales	4,203.5	-423.0	3,780.5	1,828.9	1,442.1	1,951.6
Servicios de Instalación, Reparación, Mantenimiento y Conservación	8,877.5	141.8	9,019.3	8,691.3	8,436.6	328.0
Servicios de Comunicación Social y Publicidad	52.0	161.9	213.9	213.9	213.9	.0
Servicios de Traslado y Viáticos	2,031.5	-398.9	1,632.6	611.4	611.3	1,021.2
Servicios Oficiales	214.0	134.8	348.8	148.8	148.8	200.0
Otros Servicios Generales	6,486.9	1,007.7	7,494.6	5,747.1	5,323.7	1,747.5
Transferencias, Asignaciones, Subsidios y Otras Ayudas	1,039.0	-1,039.0	.0	.0	.0	.0
Transferencias Internas y Asignaciones al Sector Público			.0			.0
Transferencias al Resto del Sector Público			.0			.0
Subsidios y Subvenciones			.0			.0
Ayudas Sociales	1,039.0	-1,039.0	.0			.0
Pensiones y Jubilaciones			.0			.0
Transferencias a Fideicomisos, Mandatos y Otros Análogos			.0			.0
Transferencias a la Seguridad Social			.0			.0
Donativos			.0			.0
Transferencias al Exterior			.0			.0
Bienes Muebles, Inmuebles e Intangibles	.0	522.2	522.2	522.2	522.2	.0
Mobiliario y Equipo de Administración		143.0	143.0	143.0	143.0	.0
Mobiliario y Equipo Educativo y Recreativo		377.2	377.2	377.2	377.2	.0
Equipo e Instrumental Médico y de Laboratorio			.0			.0
Vehículos y Equipo de Transporte			.0			.0
Equipo de Defensa y Seguridad			.0			.0
Maquinaria, Otros Equipos y Herramientas		2.0	2.0	2.0	2.0	.0
Activos Biológicos			.0			.0
Bienes Inmuebles			.0			.0
Activos Intangibles			.0			.0
Inversión Pública	30,586.6	.0	30,586.6	30,586.6	10,299.5	.0
Obra Pública en Bienes de Dominio Público			.0			.0
Obra Pública en Bienes Propios	30,586.6		30,586.6	30,586.6	10,299.5	.0
Proyectos Productivos y Acciones de Fomento			.0			.0
Inversiones Financieras y Otras Provisiones	.0	.0	.0	.0	.0	.0
Inversiones Para el Fomento de Actividades Productivas			.0			.0
Acciones y Participaciones de Capital			.0			.0
Compra de Títulos y Valores			.0			.0
Concesión de Préstamos			.0			.0
Inversiones en Fideicomisos, Mandatos y Otros Análogos			.0			.0
Otras Inversiones Financieras			.0			.0
Provisiones para Contingencias y Otras Erogaciones Especiales			.0			.0
Participaciones y Aportaciones	.0	.0	.0	.0	.0	.0
Participaciones			.0			.0
Aportaciones			.0			.0
Convenios			.0			.0
Deuda Pública	.0	13,905.9	13,905.9	11,736.4	11,736.4	2,169.5
Amortización de la Deuda Pública			.0			.0
Intereses de la Deuda Pública			.0			.0
Comisiones de la Deuda Pública			.0			.0
Gastos de la Deuda Pública			.0			.0
Costo por Coberturas			.0			.0
Apoyos Financieros			.0			.0
Adeudos de Ejercicios Fiscales Anteriores		13,905.9	13,905.9	11,736.4	11,736.4	2,169.5
Total del Gasto	238,788.1	8,885.7	247,673.8	223,493.0	201,402.2	24,180.8



U T T

Universidad Tecnológica de Tecámac
Estado Analítico del Ejercicio del Presupuesto de Egresos
Clasificación Económica (por Tipo de Gasto)
Del 1 de Enero al 31 de Diciembre de 2023
(Miles de Pesos)

Concepto	Egresos					Subejercicio 6 = (3 - 4)
	Aprobado	Ampliaciones/ (Reducciones)	Modificado	Devengado	Pagado	
	1	2	3 = (1 + 2)	4	5	
Gasto Corriente	208,201.5	- 5,542.4	202,659.1	180,647.8	178,844.1	22,011.3
Gasto de Capital	30,586.6	522.2	31,108.8	31,108.8	10,821.7	
Amortización de la Deuda y Disminución de Pasivos		13,905.9	13,905.9	11,736.4	11,736.4	2,169.5
Pensiones y Jubilaciones			-			
Participaciones			-			
Total del Gasto	238,788.1	8,885.7	247,673.8	223,493.0	201,402.2	24,180.8

Universidad Tecnológica de Tecámac
Estado Analítico del Ejercicio del Presupuesto de Egresos
Clasificación Administrativa
Del 1 de Enero al 31 de Diciembre de 2023
(Miles de Pesos)

Concepto	Egresos					Subejercicio 6 = (3 - 4)
	Aprobado	Ampliaciones/ (Reducciones)	Modificado	Devengado	Pagado	
	1	2	3 = (1 + 2)	4	5	
Entidades Paraestatales y Fideicomisos No Empresariales y No Financieros	238,788.1	8,885.7	247,673.8	223,493.0	201,402.2	24,180.8
Instituciones Públicas de Seguridad Social			-			-
Entidades Paraestatales Empresariales No Financieras con Participación Estatal Mayoritaria			-			-
Fideicomisos Empresariales No Financieros con Participación Estatal Mayoritaria			-			-
Entidades Paraestatales Empresariales Financieras Monetarias con Participación Estatal Mayoritaria			-			-
Entidades Paraestatales Empresariales Financieras No Monetarias con Participación Estatal Mayoritaria			-			-
Fideicomisos Financieros Públicos con Participación Estatal Mayoritaria			-			-
Total del Gasto	238,788.1	8,885.7	247,673.8	223,493.0	201,402.2	24,180.8

Universidad Tecnológica de Tecámac
Estado Analítico del Ejercicio del Presupuesto de Egresos
Clasificación Administrativa
Del 1 de Enero al 31 de Diciembre de 2023
(Miles de Pesos)

Concepto	Egresos					Subejercicio 6 = (3 - 4)
	Aprobado	Ampliaciones/ (Reducciones)	Modificado	Devengado	Pagado	
	1	2	3 = (1 + 2)	4	5	
228C06000000000 Universidad Tecnológica de Tecámac	238,788.1	8,885.7	247,673.8	223,493.0	201,402.2	24,180.8
Total del Gasto	238,788.1	8,885.7	247,673.8	223,493.0	201,402.2	24,180.8



UTT

Universidad Tecnológica de Tecámac
Estado Analítico del Ejercicio del Presupuesto de Egresos
Clasificación Administrativa
Del 1 de Enero al 31 de Diciembre de 2023
(Miles de Pesos)

Concepto	Egresos					Subejercicio
	Aprobado	Ampliaciones/ (Reducciones)	Modificado	Devengado	Pagado	
	1	2	3 = (1 + 2)	4	5	
Poder Ejecutivo	238,788.1	8,885.7	247,673.8	223,493.0	201,402.2	24,180.8
Poder Legislativo			-			-
Poder Judicial			-			-
Órganos Autónomos			-			-
Total del Gasto	238,788.1	8,885.7	247,673.8	223,493.0	201,402.2	24,180.8

Universidad Tecnológica de Tecámac
Estado Analítico del Ejercicio del Presupuesto de Egresos
Clasificación Funcional (Finalidad y Función)
Del 1 de Enero al 31 de Diciembre de 2023
(Miles de Pesos)

Concepto	Egresos					Subejercicio
	Aprobado	Ampliaciones/ (Reducciones)	Modificado	Devengado	Pagado	
	1	2	3 = (1 + 2)	4	5	
Gobierno	2,099.8	- 108.2	1,991.6	1,991.5	1,991.5	0.1
Legislación			-			-
Justicia			-			-
Coordinación de la Política de Gobierno	2,099.8	- 108.2	1,991.6	1,991.5	1,991.5	0.1
Relaciones Exteriores			-			-
Asuntos Financieros y Hacendarios			-			-
Seguridad Nacional			-			-
Asuntos de Orden Público y de Seguridad Interior			-			-
Otros Servicios Generales			-			-
Desarrollo Social	236,688.3	- 4,912.0	231,776.3	209,765.1	187,674.3	22,011.2
Protección Ambiental			-			-
Vivienda y Servicios a la Comunidad			-			-
Salud			-			-
Recreación, Cultura y Otras Manifestaciones Sociales			-			-
Educación	236,688.3	- 4,912.0	231,776.3	209,765.1	187,674.3	22,011.2
Protección Social			-			-
Otros Asuntos Sociales			-			-
Desarrollo Económico	-	-	-	-	-	-
Asuntos Económicos, Comerciales y Laborales en General			-			-
Agropecuaria, Silvicultura, Pesca y Caza			-			-
Combustibles y Energía			-			-
Minería, Manufacturas y Construcción			-			-
Transporte			-			-
Comunicaciones			-			-
Turismo			-			-
Ciencia, Tecnología e Innovación			-			-
Otras Industrias y Otros Asuntos Económicos			-			-
Otras no Clasificadas en Funciones Anteriores	-	13,905.9	13,905.9	11,736.4	11,736.4	2,169.5
Transacciones de la Deuda Pública / Costo Financiero de la Deuda			-			-
Transferencias, Participaciones y Aportaciones entre Diferentes Niveles y Órdenes de Gobierno			-			-
Saneamiento del Sistema Financiero			-			-
Adeudos de Ejercicios Fiscales Anteriores		13,905.9	13,905.9	11,736.4	11,736.4	2,169.5
Total del Gasto	238,788.1	8,885.7	247,673.8	223,493.0	201,402.2	24,180.8



UTT

**Universidad Tecnológica de Tecámac
Endeudamiento Neto
Del 1 de Enero al 31 de Diciembre de 2023
(Miles de Pesos)**

Identificación de Crédito o Instrumento	Contratación/Colocación	Amortización	Endeudamiento Neto
	A	B	C = A - B
Créditos Bancarios			
			-
			-
			-
			-
			-
			-
Total Créditos Bancario		-	-
Otros Instrumentos de Deuda			
			-
			-
			-
			-
			-
Total Otros Instrumentos de Deuda	-	-	-
TOTAL	-	-	-

No Aplica

**Universidad Tecnológica de Tecámac
Intereses de la Deuda
Del 1 de Enero al 31 de Diciembre de 2023
(Miles de Pesos)**

Identificación de Crédito o Instrumento	Devengado	Pagado
	Créditos Bancarios	
Total de Intereses de Créditos Bancarios	-	-
Otros Instrumentos de Deuda		
Total de Intereses de Otros Instrumentos de Deuda	-	-
TOTAL	-	-

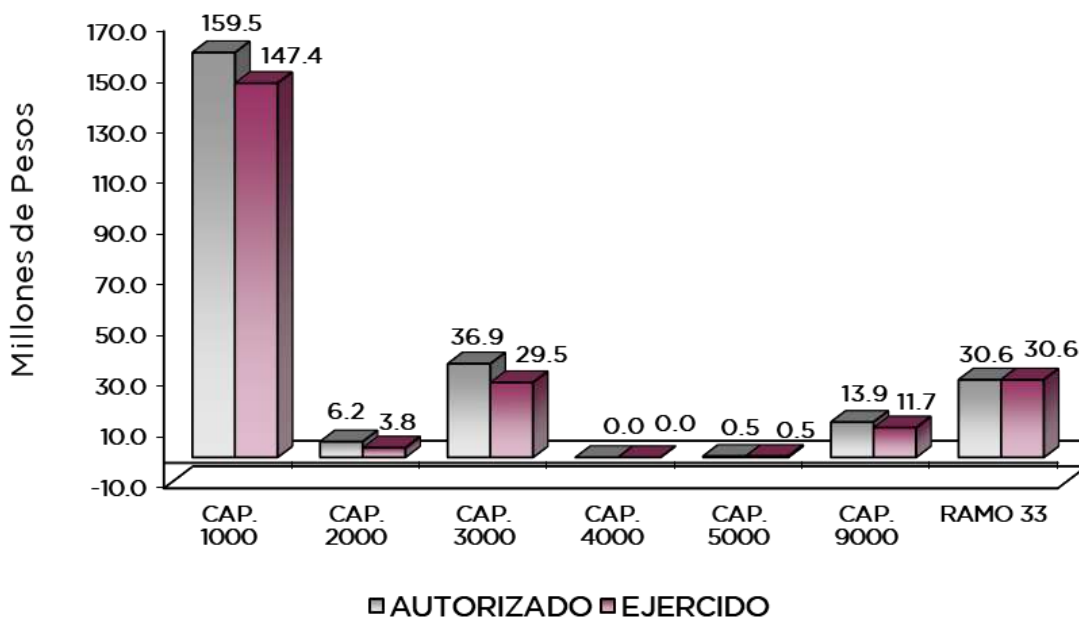
No Aplica



UTT

Universidad Tecnológica de Tecámac
EGRESOS POR CAPÍTULO
(Miles de Pesos)

EGRESOS	PRESUPUESTO 2023			TOTAL AUTORIZADO	EJERCIDO	VARIACIÓN	
	AUTORIZADO	ASIGNACIONES Y/O AMPLIACIONES	REDUCCIONES Y/O DISMINUCIONES			IMPORTE	%
Servicios Personales	156,445.2	33,435.2	30,336.4	159,544.0	147,388.0	12,156.0	7.6
Materiales y Suministros	14,393.8	4,968.3	13,166.6	6,195.5	3,758.7	2,436.8	39.3
Servicios Generales	36,323.5	10,807.8	10,211.7	36,919.6	29,501.1	7,418.5	20.1
Transferencias, Asignaciones, Subsidios y Otras Ayudas	1,039.0		1,039.0				
Bienes Muebles, Inmuebles e Intangibles		549.8	27.6	522.2	522.2		
Deuda Pública		17,034.9	3,129.0	13,905.9	11,736.4	2,169.5	15.6
SUBTOTAL	208,201.5	66,796.0	57,910.3	217,087.2	192,906.4	24,180.8	11.1
Inversión Pública	30,586.6			30,586.6	30,586.6		
Ramo 33	30,586.6			30,586.6	30,586.6		
TOTAL	238,788.1	66,796.0	57,910.3	247,673.8	223,493.0	24,180.8	9.8



NOTAS AL PRESUPUESTO DE EGRESOS

EGRESOS

Se tuvo un presupuesto autorizado de 238 millones 788.1 miles de pesos, posteriormente se autorizaron ampliaciones, cancelaciones y traspasos netos de más por 8 millones 885.7 miles de pesos, con lo que se determinó un presupuesto modificado de 247 millones 673.8 miles de pesos, de los cuales se ejercieron 223 millones 493 mil pesos, obteniendo una variación de menos por 24 millones 180.8 miles de pesos, equivalente al 9.8 por ciento respecto al monto autorizado.

SERVICIOS PERSONALES

El presupuesto autorizado para este capítulo fue de 156 millones 445.2 miles de pesos, posteriormente se autorizaron ampliaciones y cancelaciones netas de más por 3 millones 98.8 miles de pesos, obteniendo un presupuesto modificado de 159 millones 544 mil pesos. El importe ejercido fue de 147 millones 388 mil pesos, obteniendo un subejercido de 12 millones 156 mil pesos, lo que representó el 7.6 por ciento respecto al monto autorizado.

MATERIALES Y SUMINISTROS

Se tuvo un presupuesto autorizado por 14 millones 393.8 miles de pesos, posteriormente se autorizaron ampliaciones, cancelaciones y traspasos netos de menos por 8 millones 198.3 miles de pesos, obteniendo un presupuesto modificado de 6 millones 195.5 miles de pesos, de los cuales se ejercieron 3 millones 758.7 miles de pesos, teniendo un subejercido de 2 millones 436.8 miles de pesos, lo que representó 39.3 por ciento respecto al monto autorizado.

SERVICIOS GENERALES

El presupuesto autorizado para este capítulo fue de 36 millones 323.5 miles de pesos, posteriormente se autorizaron, cancelaciones y traspasos netos de más por 596.1 miles de pesos, obteniendo un presupuesto modificado de 36 millones 919.6 miles de pesos. El importe ejercido fue de 29 millones 501.1 miles de pesos, obteniendo un subejercido de 7 millones 418.5 miles de pesos, lo que representó el 20.1 por ciento respecto al monto autorizado.

TRANSFERENCIAS, ASIGNACIONES, SUBSIDIOS Y OTRAS AYUDAS

El presupuesto autorizado inicial de este capítulo fue de 1 millón 39 mil pesos, el cual se canceló, derivado de que no se alcanzó la recaudación de ingresos propios.

BIENES MUEBLES, INMUEBLES E INTANGIBLES

Se autorizó una ampliación y traspaso neto por 522.2 miles de pesos, la cual se ejerció en su totalidad.

DEUDA PÚBLICA

Se autorizó una ampliación para el pago de Pasivos Derivado de Erogaciones Devengadas y Pendientes de Pago de Ejercicios Anteriores por 13 millones 905.9 miles de pesos, del cual se ejerció 11 millones 736.4 miles de pesos, obteniendo un subejercido de 2 millones 169.5 miles de pesos, lo que representó el 15.6 por ciento respecto al monto autorizado.

INVERSION PÚBLICA

Se autorizaron 30 millones 586.6 miles de pesos del Fondo de Aportaciones Múltiples (FAM), los cuales se ejercieron en su totalidad para la Construcción de la Unidad de Docencia de 2 niveles (primera etapa).



UTT

INFORMACIÓN PRESUPUESTAL

**Universidad Tecnológica de Tecámac
EGRESOS POR OBJETO DEL GASTO
(Miles de Pesos)**

CAPÍTULO Y OBJETO DEL GASTO	PRESUPUESTO 2023			TOTAL AUTORIZADO	EJERCIDO	VARIACIÓN
	AUTORIZADO	ASIGNACIONES Y/O AMPLIACIONES	REDUCCIONES Y/O DISMINUCIONES			
SERVICIOS PERSONALES	156,445.2	33,435.2	30,336.4	159,544.0	147,388.0	12,156.0
Sueldo Base	63,474.0	11,582.1	16,711.0	58,345.1	58,345.1	
Sueldos y salarios compactados al personal eventual.	35,024.8	4,605.3	2,964.5	36,665.6	29,842.9	6,822.7
Prima de Antigüedad	146.2	311.8		458.0	458.0	
Prima Vacacional	7,033.2	2,860.5	727.1	9,166.6	5,763.4	3,403.2
Aguinaldo	15,040.7	5,651.3	6,388.6	14,303.4	14,303.4	
Gratificación	843.6	1,855.5	370.6	2,328.5	2,328.5	
Gratificación por Convenio	1,225.3		725.7	499.6		499.6
Labores Docentes	2,583.3	27.3	127.9	2,482.7	2,416.1	66.6
Aportaciones de Servicio de Salud	9,191.6	714.9		9,906.5	9,674.9	231.6
Aportaciones al Sistema Solidario de Reparto	6,818.5	610.7		7,429.2	7,184.1	245.1
Aportaciones del Sistema de Capitalización Individual	1,347.3	120.9		1,468.2	1,429.9	38.3
Aportaciones para Financiar los Gastos Generales de Administración del ISSEMyM	803.8	42.0		845.8	845.8	
Aportaciones para Riesgo de Trabajo	1,330.1	1,985.9	2.1	3,313.9	3,232.4	81.5
Seguros y Fianzas	119.0	29.2		148.2	148.1	.1
Cuotas para Fondo de Retiro	749.2	92.0		841.2	841.2	
Seguro de Separación Individualizado	1,121.8	2.0		1,123.8	1,086.8	37.0
Otros Gastos Derivados de Convenio	677.9			677.9		677.9
Despensa	5,234.8	1,329.7	742.6	5,821.9	5,821.8	.1
Reconocimiento a Servidores Públicos	1,259.9		1,124.1	135.8	83.5	52.3
Estímulos por Puntualidad y Asistencia	2,420.2	1,614.1	452.2	3,582.1	3,582.1	
MATERIALES Y SUMINISTROS	14,393.8	4,968.3	13,166.6	6,195.5	3,758.7	2,436.8
Materiales y Útiles de Oficina	1,500.0		212.6	1,287.4	114.1	1,173.3
Enseres de oficina	15.4		15.4			
Material y Útiles de Imprenta y Reproducción	71.3		71.3			
Material de foto, cine y grabación	.6		.6			
Materiales y Útiles para el Procesamiento en Equipos y Bienes Informáticos	1,723.3			1,723.3	459.8	1,263.5
Material de Información	3.3	16.9		20.2	20.2	
Material y Enseres de Limpieza	504.0		260.6	243.4	243.4	
Material Didáctico		5.0		5.0	5.0	
Material para Identificación y Registro		34.2		34.2	34.2	
Madera y productos de madera	10.2	.2	10.2	.2	.2	
Vidrio y productos de vidrio	5.3	1.5	5.3	1.5	1.5	
Material Eléctrico y Electrónico	2,778.0		2,665.7	112.3	112.3	
Artículos metálicos para la construcción	57.1	40.6		97.7	97.7	
Material de señalización	84.2		84.2			
Materiales de Construcción	211.4	247.5	370.7	88.2	88.2	
Estructuras y Manufacturas para Todo Tipo de Construcción	.2	260.5	188.5	72.2	72.2	
Sustancias Químicas	15.5	369.4	182.9	202.0	202.0	
Plaguicidas, abonos y fertilizantes	28.6		28.6			
Medicinas y Productos Farmacéuticos	180.0		173.6	6.4	6.4	
Materiales, Accesorios y Suministros Médicos	2.3	7.0		9.3	9.3	
Materiales, Accesorios y Suministros de Laboratorio	.9	1,500.0	1,500.9			
Fibras sintéticas, hules plásticos y derivados	209.2	6.5	209.2	6.5	6.5	
Combustibles, Lubricantes y Aditivos	2,100.0	1,800.6	2,122.5	1,778.1	1,778.1	
Vestuario y Uniformes	100.0		100.0			
Prendas de Seguridad y Protección Personal	279.3		279.3			
Artículos Deportivos	153.5		135.6	17.9	17.9	
Refacciones, Accesorios y Herramientas	1,403.0		1,355.0	48.0	48.0	
Refacciones y Accesorios Menores de Edificios	2.0	20.0	2.0	20.0	20.0	
Refacciones y accesorios menores de mobiliario		.2		.2	.2	
Refacciones y Accesorios para Equipo de Cómputo	2,672.7		2,402.2	270.5	270.5	
Refacciones y Accesorios Menores para Equipo de Transporte	122.5	78.9	148.2	53.2	53.2	
Artículos para la Extinción de Incendios	78.6	550.3	560.1	68.8	68.8	
Refacciones y accesorios menores de maquinaria y otros equipos	11.2	24.9	11.2	24.9	24.9	
Otros enseres	70.2	4.1	70.2	4.1	4.1	
SERVICIOS GENERALES	36,323.5	10,807.8	10,211.7	36,919.6	29,501.1	7,418.5
Servicio de Energía Eléctrica	2,640.0		209.2	2,430.8	2,430.8	
Servicio de Telefonía Convencional	348.0		60.4	287.6	287.6	



U T T

CAPÍTULO Y OBJETO DEL GASTO	AUTORIZADO	PRESUPUESTO 2023		TOTAL AUTORIZADO	EJERCIDO	VARIACIÓN
		ASIGNACIONES Y/O AMPLIACIONES	REDUCCIONES Y/O DISMINUCIONES			
Servicios de Acceso a Internet	1,602.7		586.2	1,016.5	1,016.5	
Servicio Postal y telegrafico		.9		.9	.9	
Arrendamiento de equipo y bienes informaticos		159.6		159.6	159.6	
Arrendamiento de Vehículos	673.8		168.6	505.2	15.0	490.2
Arrendamiento de Activos Intangibles	660.7	882.6	1,016.5	526.8	526.8	
Arrendamiento de equipo para el suministro de sustancias y productos químicos	29.9		29.9	18.6	18.6	
Asesorías Asociadas a Convenios o Acuerdos	2,750.0	1,065.1	1,303.3	2,511.8	961.8	1,550.0
Servicios Informáticos	130.0			130.0		130.0
Capacitación	17.5		17.5			
Servicios de Apoyo Administrativo y Fotocopiado	124.4	394.6	124.4	394.6	394.6	
Impresiones de Documentos Oficiales para la Prestación de Servicios Públicos, Identificación, Formatos Administrativos y Fiscal		80.6		80.6	80.6	
Servicios de impresión de documentos oficiales	165.7	1.9	161.5	6.1	6.1	
Servicios de Vigilancia	5,106.5	755.3	150.8	5,711.0	5,711.0	
Servicios profesionales	208.8	649.8	208.8	649.8	649.8	
Servicios Bancarios y Financieros	383.5		176.2	207.3	15.7	191.6
Gastos inherentes a la recaudación.	620.0		58.8	561.2	201.2	360.0
Seguros y Fianzas	3,200.0		192.3	3,007.7	1,607.7	1,400.0
Fletes y maniobras		4.3		4.3	4.3	
Reparación y Mantenimiento de Inmuebles	330.0	1,427.5		1,757.5	1,757.5	
Reparación, Mantenimiento e Instalación de Mobiliario y Equipo de Oficina	28.0		28.0	57.6	57.6	
Reparación, Instalación y Mantenimiento de Bienes Informáticos		479.1	399.7	79.4	79.4	
Microfilmación y Tecnologías de la Información						
Reparación, instalación y mantenimiento de equipo medico y de laboratorio.						
Reparación y Mantenimiento de Vehículos Terrestres, Aéreos y Lacustres	596.4	29.8	88.4	537.8	209.9	327.9
Reparación, Instalación y Mantenimiento de Máquinaria, Equipo Instrumental y Diversos	2,383.2	221.1	2,214.9	389.4	389.4	
Servicios de Lavandería, Limpieza e Higiene	4,827.9	1,439.0	182.0	6,084.9	6,084.9	
Servicios de Fumigación	712.0	112.7	712.0	112.7	112.7	
Gastos de Publicidad y Propaganda		73.6		73.6	73.6	
Publicaciones Oficiales y de Información en General para Difusión	52.0	108.4	20.0	140.4	140.4	
Transportación Aérea	140.0		104.3	35.7		35.7
Gastos de Traslado por Vía Terrestre	355.6	624.5	214.9	765.2	609.6	155.6
Gastos de alimentación en territorio nacional	516.0		355.1	160.9	.9	160.0
Gastos de Hospedaje en territorio nacional	390.0	.8	250.0	140.8	.8	140.0
Otros Servicios de Traslado y Hospedaje	630.0		100.0	530.0		530.0
Gastos de Ceremonias Oficiales y de Orden Social	14.0	97.0		111.0	111.0	
Congresos y Convenciones	200.0	37.8		237.8	37.8	200.0
Exposiciones y Ferias						
Otros Impuestos y Derechos	2,658.0	1,268.5	371.6	3,554.9	1,857.4	1,697.5
Impuesto sobre Erogaciones por Remuneraciones al Trabajo Personal	3,440.8	736.0	360.9	3,815.9	3,815.9	
Cuotas y Suscripciones	168.1	22.8	175.5	15.4	15.4	
Gastos de Servicios Menores	100.0	58.3	50.0	108.3	58.3	50.0
Inscripciones y arbitrajes	120.0		120.0			
TRANSFERENCIAS, ASIGNACIONES, SUBSIDIOS Y OTRAS AYUDAS	1,039.0		1,039.0			
Gastos por servicios de traslado de personas	1,039.0		1,039.0			
BIENES MUEBLES, INMUEBLES E INTANGIBLES		549.8	27.6	522.2	522.2	
Bienes Informáticos		143.0		143.0	143.0	
Equipo Deportivo		404.8	27.6	377.2	377.2	
Equipos de Generación Eléctrica, Aparatos y Accesorios Eléctricos		2.0		2.0	2.0	
DEUDA PÚBLICA		17,034.9	3,129.0	13,905.9	11,736.4	2,169.5
Por el Ejercicio Inmediato Anterior		11,736.4		11,736.4	11,736.4	
Por Ejercicios Anteriores		5,298.5	3,129.0	2,169.5		2,169.5
SUBTOTAL	208,201.5	66,796.0	57,910.3	217,087.2	192,906.4	24,180.8
INVERSIÓN PÚBLICA	30,586.6			30,586.6	30,586.6	
Ramo 33	30,586.6			30,586.6	30,586.6	
T O T A L	238,788.1	66,796.0	57,910.3	247,673.8	223,493.0	24,180.8



UTT



UTT

INFORMACIÓN PROGRAMÁTICA



UTT



UTT

Universidad Tecnológica de Tecámac
Gasto por Categoría Programática
Del 1 de Enero al 31 de Diciembre de 2023
(Miles de Pesos)

Concepto	Egresos					Subejercicio 6=(3 - 4)
	Aprobado	Ampliaciones/ (Reducciones)	Modificado	Devengado	Pagado	
	1	2	3=(1 + 2)	4	5	
Programas	238,788.1	- 5,020.2	233,767.9	211,756.6	189,665.8	22,011.3
Subsidios: Sector Social y Privado o Entidades Federativas y Municipios	-	-	-	-	-	-
Sujetos a Reglas de Operación			-			-
Otros Subsidios			-			-
Desempeño de las Funciones	238,788.1	- 5,020.2	233,767.9	211,756.6	189,665.8	22,011.3
Prestación de Servicios Públicos	238,788.1	- 5,020.2	233,767.9	211,756.6	189,665.8	22,011.3
Provisión de Bienes Públicos			-			-
Planeación, Seguimiento y Evaluación de Políticas Públicas			-			-
Promoción y Fomento			-			-
Regulación y Supervisión			-			-
Funciones de las Fuerzas Armadas (Únicamente Gobierno Federal)			-			-
Específicos			-			-
Proyectos de Inversión			-			-
Administrativos y de Apoyo	-	-	-	-	-	-
Apoyo al Proceso Presupuestario y para Mejorar la Eficiencia Institucional			-			-
Apoyo a la Función Pública y al Mejoramiento de la Gestión			-			-
Operaciones Ajenas			-			-
Compromisos	-	-	-	-	-	-
Obligaciones de Cumplimiento de Resolución Jurisdiccional			-			-
Desastres Naturales			-			-
Obligaciones	-	-	-	-	-	-
Pensiones y Jubilaciones			-			-
Aportaciones a la Seguridad Social			-			-
Aportaciones a Fondos de Estabilización			-			-
Aportaciones a Fondos de Inversión y Reestructura de Pensiones			-			-
Programa de Gasto Federalizado (Gobierno Federal)	-	-	-	-	-	-
Gasto Federalizado			-			-
Participaciones a Entidades Federativas y Municipios			-			-
Costo Financiero, Deuda o Apoyos a Deudores y Ahorradores de la Banca			-			-
Adeudos de Ejercicios Fiscales Anteriores		13,905.9	13,905.9	11,736.4	11,736.4	2,169.5
Total del Gasto	238,788.1	8,885.7	247,673.8	223,493.0	201,402.2	24,180.8



U T T

El Plan de Desarrollo del Estado de México 2017-2023, es un instrumento prospectivo con una visión hacia 2030. En él se concentran las bases para la elaboración de los programas sectoriales, especiales y regionales que delinearán de manera más puntual y detallada los pasos para el cumplimiento de los objetivos establecidos, así como los planes específicos de inversión que permitirán realizar la proyección de los recursos financieros. Este esfuerzo colectivo plasma los retos y desafíos de la agenda gubernamental con un profundo sentido de responsabilidad y con el compromiso de lograr un desarrollo democrático.

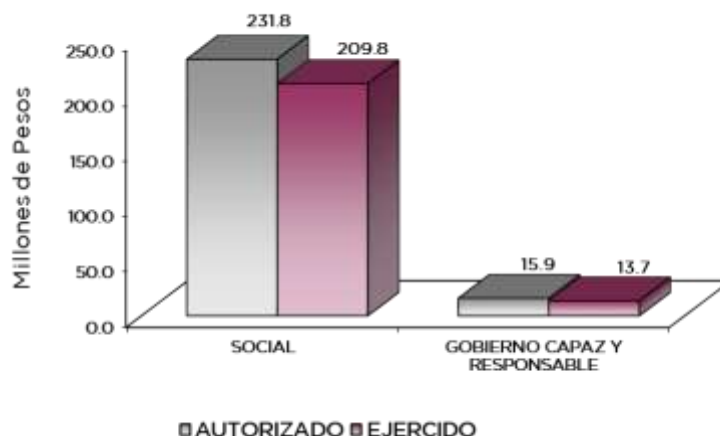
SOCIAL

Programas de nueva generación para disminuir la desigualdad. El Gobierno del Estado de México considera prioritario desarrollar y conservar familias fuertes, promover el empleo y proteger el ingreso, particularmente el de las mujeres. En correspondencia con la Agenda 2030, el logro de estos propósitos influirá directa e indirectamente el cumplimiento de las metas globales que contribuirán a disminuir la pobreza y el hambre; procurarán el acceso a una vivienda y a servicios básicos adecuados; reducirán las desigualdades y la discriminación; promoverán una educación inclusiva, equitativa y de calidad, así como una vida sana y en general el bienestar. Diagnóstico: Pobreza y Hambre en el Estado de México.

GOBIERNO CAPAZ Y RESPONSABLE

El reto de los gobiernos actuales versa sobre la eficacia en solucionar los problemas endémicos que aquejan a las sociedades modernas y uno de los mayores retos es hacerlo con apego al Estado de Derecho, ya que éste aporta las normas y los valores fundamentales que rigen la convivencia social, así como los derechos y obligaciones de los actores sociales y políticos.

Universidad Tecnológica de Tecámac EGRESOS POR PILAR Y/O EJE TRANSVERSAL (Miles de Pesos)								
PILAR Y/O EJE TRANSVERSAL	AUTORIZADO	PRESUPUESTO 2023			TOTAL AUTORIZADO	EJERCIDO	VARIACIÓN	
		ASIGNACIONES Y/O AMPLIACIONES	REDUCCIONES Y/O DISMINUCIONES	IMPORTE			%	
Pilar Social	236,688.3	49,603.4	54,515.4	231,776.3	209,765.1	22,011.2	9.5	
Gobierno Capaz y Responsable	2,099.8	17,192.6	3,394.9	15,897.5	13,727.9	2,169.6	13.6	
T O T A L	238,788.1	66,796.0	57,910.3	247,673.8	223,493.0	24,180.8	9.8	
	=====	=====	=====	=====	=====	=====	=====	



U T T

FINALIDAD

DESARROLLO SOCIAL

En esta finalidad se avanzará en la provisión de servicios a la población en materia de Protección Social, Educación, Salud, Vivienda y Servicios a la Comunidad, con lo que se apoyará fundamentalmente la consecución de las Metas Nacionales México Incluyente y México con Educación de Calidad.

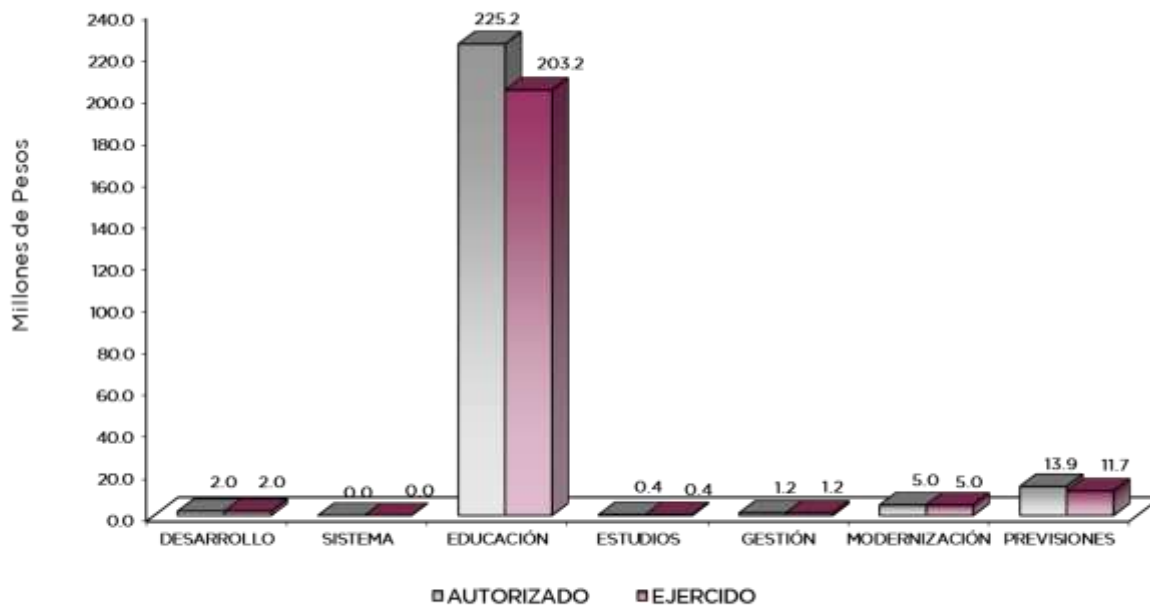
El programa que desarrolló la Universidad Tecnológica de Tecámac buscó cumplir los siguientes objetivos:

- Ampliar la cobertura de los servicios educativos, especialmente en los niveles medio superior y superior bajo criterios de flexibilidad y pertinencia.
- Fortalecer la vinculación entre la educación media superior y superior en sus diversas modalidades, con las necesidades sociales y del aparato productivo de la Entidad.

Universidad Tecnológica de Tecámac EGRESOS POR PROGRAMA (Miles de Pesos)							
PROGRAMA	PRESUPUESTO			TOTAL AUTORIZADO	EJERCIDO	VARIACIÓN	
	AUTORIZADO	ASIGNACIONES Y/O AMPLIACIONES	2 0 2 3 REDUCCIONES Y/O DISMINUCIONES			IMPORTE	%
Desarrollo de la Función Pública y Ética en el Servicio Público	2,089.0	157.7	265.4	1,981.3	1,981.2	.1	
Sistema Anticorrupción del Estado de México y Municipios	10.8		.5	10.3	10.3		
Educación Superior	227,565.2	48,530.0	50,915.6	225,179.6	203,168.4	22,011.2	9.8
Estudios de Posgrado	416.0		62.4	353.6	353.6		
Gestión de las Políticas Educativas	1,473.7	257.1	515.6	1,215.2	1,215.2		
Modernización de la Educación	7,233.4	816.3	3,021.8	5,027.9	5,027.9		
Previsiones para el Pago de Adeudos de Ejercicios Fiscales Anteriores		17,034.9	3,129.0	13,905.9	11,736.4	2,169.5	15.6
TOTAL	238,788.1	66,796.0	57,910.3	247,673.8	223,493.0	24,180.8	9.8



UTT



AVANCE OPERATIVO-PROGRAMÁTICO Y PRESUPUESTAL

GOBIERNO CAPAZ Y RESPONSABLE

DESARROLLO DE LA FUNCIÓN PÚBLICA Y ÉTICA EN EL SERVICIO PÚBLICO

010304010101 FISCALIZACIÓN, CONTROL Y EVALUACIÓN INTERNA DE LA GESTIÓN PÚBLICA

Con la finalidad de verificar el cumplimiento de la normatividad jurídico-administrativa en el ejercicio de los recursos, atribuciones y funciones de las entidades de la Administración Pública del Estado de México, así como apego a los principios de transparencia, efectividad y mejora continua de la gestión pública, durante el ejercicio 2023, el Órgano Interno de Control (OIC), llevó a cabo 9 auditorías: 4 fueron administrativas; 3 financieras; una de adquisiciones y una orientada al desempeño. De igual manera, durante el periodo que se informa, el Órgano Interno de Control llevó a cabo las 28 inspecciones, a diferentes rubros específicos, estas se desglosan. Las testificaciones llevadas a cabo por el OIC, en el año que se reporta, fueron en 3 actos de entrega-recepción, en las áreas de: la Secretaría Académica; la División de Electromecánica Industrial; y la División de Procesos Industriales, con las que dio certidumbre, transparencia y credibilidad, a través del adecuado cumplimiento de la normatividad aplicable, cumpliendo la meta al 100 por ciento.

Por otra parte, con la finalidad de asesorar y/o vigilar que las actividades se desarrollen conforme al marco legal correspondiente. Durante el año 2023, dicho Órgano participó en 37 sesiones o reuniones. En el año 2023 el OIC llevó a cabo los siguientes 3 acompañamientos:

- Acompañamiento de la auditoría No. 843 denominada "Transferencia de Recursos de los Subsidios Federales para Organismos Descentralizados Estatales de Educación Media Superior y Superior en su vertiente Tecnológica y Politécnica (U006)";



U T T

- Acompañamiento de la auditoría No. 838 denominada "Participaciones Federales a Entidades Federativas"; y
- Acompañamiento en la atención de auditorías practicadas por los entes fiscalizadores externos (Auditoría 847 Subsidios Federales para Organismos Descentralizados Estatales).

En relación a la atención de acciones derivadas de la Fiscalización, realizadas por entes fiscalizadores externos, el OIC dio seguimiento a los hallazgos encontrados por el Órgano Superior de Fiscalización del Estado de México (OSFEM), referente a la Cuenta Pública 2020.

Finalmente, en relación a la atención a observaciones y acciones de mejora, con motivo de los actos de fiscalización, al cierre del ejercicio 2023, se dio atención a 3 observaciones, en este tenor.

SISTEMA ANTICORRUPCIÓN DEL ESTADO DE MÉXICO Y MUNICIPIOS

010304020204 INVESTIGACIÓN DE FALTAS ADMINISTRATIVAS

Una de las facultades que tiene el Órgano Interno de Control (OIC), es el determinar si existe o no responsabilidad administrativa por los servidores públicos involucrados en denuncias.

Durante el ejercicio que se reporta, este órgano de fiscalización ejecutó 2 procesos de investigación, por faltas administrativas.

SOCIAL

EDUCACIÓN

020503010101 EDUCACION SUPERIOR TECNOLÓGICA

Se logró el cumplimiento del 92.4 por ciento de la meta de egreso, a pesar de que, a lo largo del año 2023, hubo periodos en los que el número de estudiantes programados a egresar presentó variación por situaciones como: la reprobación; problemas familiares y sociales; falta de recursos económicos; núcleo familiar desintegrado; inseguridad; problemas de salud del alumno y/o de un miembro de la familia (adicciones, enfermedades, embarazo, fallecimiento); La carrera que eligieron no les gustó porque no era su vocación, así que deciden cambiarse de carrera y de universidad.

Para contrarrestar esto, se llevan a cabo las acciones siguientes: impartición de talleres de asesorías para asignaturas con problemáticas de reprobación; los estudiantes cuentan con un tutor académico y se brinda asesoría y atención psicológica a los estudiantes que lo requieran de forma permanente durante su estancia en la Institución.

En relación a la atención de la matrícula, la meta alcanzada al inicio del ciclo escolar 2022-2023, fue de 5 mil 664 estudiantes (3 mil 749 de nivel de Técnico Superior Universitario, TSU y mil 915 de nivel Ingeniería/licenciatura). Cabe mencionar que la meta a cumplir fue de 6 mil estudiantes, alcanzando un cumplimiento del 94.4 por ciento. De esta cifra de matrícula global, mil 429 corresponden a estudiantes que por vez primera estuvieron matriculados en la UTT (Nuevos ingresos). Esto se debió a que la universidad continuó con las campañas de difusión de su oferta educativa.

Durante el periodo que se informa, la Secretaría Académica, en conjunto con el Departamento de Actividades Culturales y Deportivas, perteneciente a la Dirección de Extensión Universitaria de la institución, llevaron a cabo la promoción de 184 acciones que contribuyen en la formación integral y el desarrollo físico y mental de la comunidad estudiantil, siendo el grueso de estas acciones, las actividades culturales y las actividades deportivas.



UTT

Por otra parte, durante el año 2023, las Secretarías Académica y de Vinculación de la universidad, fueron las encargadas de promover la cultura emprendedora entre la comunidad universitaria. Algunas de las 11 acciones que se llevaron a cabo en esta materia fueron:

- Taller denominado "Registro en cuenta pase del Instituto Mexicano de la Propiedad Industrial-IMPI";
- Participación en la convocatoria para el programa de jóvenes emprendedores e innovadores del Consejo Mexiquense de Ciencia y Tecnología COMECYT;
- Capacitación denominada "Difusión de la Cultura Emprendedora y de la Protección Industrial";
- Asesoría al proyecto de emprendimiento denominado "Sonrisa Mexicana" y
- Participación en la Semana Nacional de Educación Financiera, como universidad anfitriona de 2 conferencias y ejecutora de 2 más.

Al cierre del 2023, la UTT cuenta con 20 Programas Educativos reconocidos por su buena calidad, avalados por los organismos acreditadores:

- CIEES Comité Interinstitucional para la Evaluación de la Educación Superior;
- CACEI Consejo de Acreditación de la Enseñanza de la Ingeniería, A.C.;
- CACECA Consejo de Acreditación en Ciencias Administrativas, Contables y Afines, A.C. y
- CONAIC Consejo Nacional de Acreditación en Informática y Computación.

En otro orden de ideas, teniendo como compromiso, elevar los índices de calidad y rendimiento académico, durante el año 2023, un total de 2 mil 225 egresados de TSU e ING/LIC, llevaron a cabo su trámite de titulación.

En el año 2023, tomando como base los requerimientos de capacitación obtenidos de la evaluación de competencia laboral que se realiza de manera cuatrimestral, se proporcionó la capacitación a un total de: 172 personas con cargos directivos y administrativos, en temas como: Relaciones profesionales; Habilidades de negociación; El poder está dentro de ti; Conductor de transporte ejecutivo; Herramientas básicas de Microsoft Office 2010; Comunicación efectiva en el trabajo; Trabajo en equipo; Ortografía y redacción; Prácticas de ofimática; Profesionalización / disciplina en el trabajo; y Contabilidad empresarial.

Además de 163 docentes, en temas como: Valoración de Atributos del egresado; Curso básico de SolidWorks; Aprendizaje basado en proyectos; Prevención, detección y actuación; Formación de instructores en Educación Dual; Habilidades Blandas; Enseñanza Virtua- Online; Recursos humanos en tiempos de transformación digital; Word avanzado; Desarrollo de habilidades blandas; Aplicación de Biotecnología de GPT-3 Open AI; English language teaching conference; educación financiera "Cuentas contigo"; Desarrollo de competencias docentes: Modelo TPACK; VII seminario regional de materiales avanzados; Introducción a la ciencia de datos; Evolución formativa para los aprendizajes; y Manejo de juntas de trabajo.

Al tiempo que se llevó a cabo la evaluación de 289 docentes, adscritos a la UTT, lo que permitió identificar el nivel de cumplimiento de sus funciones relacionadas con: Docencia, Investigación, Tutoría, Asesoría, Gestión Académica-Vinculación y Difusión.

En el periodo que se reporta, la UTT al ser una universidad de carácter técnico y científico busca incentivar la apertura de proyectos de investigación a través de los docentes y Cuerpos Académicos (CA), para implementar, mejorar, desarrollar e impulsar nuevas tecnologías. Es así como se logró el cumplimiento de la meta anual con 18 proyectos de investigación. Dentro de los cuales se encuentran: protozoarios acumuladores de metales pesados; reforzamiento del concreto con fibras de PET; aprovechamiento de residuos agroindustriales; evaluación de la eficiencia fotocatalítica de recubrimientos nano estructurados de titania-alúmina en la degradación de contaminantes orgánicos en aguas residuales de origen residencial; diseño y construcción de concentradores solares para aumentar la eficiencia de las celdas solares; validación del sistema de monitoreo y control de procesos biotecnológicos; implementación de visión artificial para seguimiento de objetos en tiempo real; y comparación de sistemas de digestión anaeróbica para la obtención de biocombustibles, por



UTT

citar algunos. Logrando en este año que se reporta, la publicación de 13 documentos de investigación.

En la UTT se continúan los trabajos, para mantener la certificación en las Normas ISO 9001 para el Sistema de Gestión de Calidad y Norma ISO 14001 para el Sistema de Gestión Ambiental. Es importante hacer mención que la UTT, se encuentra en proceso de transición de certificación a la Norma ISO 21001:2018 Sistema de Gestión para Organizaciones Educativas. Así mismo, en relación a la cultura laboral, la UTT reafirmó el compromiso institucional para fortalecer el desempeño y la lealtad con prácticas profesionales que coadyuven a la igualdad de trato laboral y no discriminación, y de oportunidades que favorezcan el desarrollo integral de las y los trabajadores. Manteniendo vigente su certificación (con Factual Services S. C.), en la Norma Mexicana NMX-R-025-SCFI-2015 "Igualdad Laboral y No Discriminación", en el nivel "Oro" y certificado con No. FS - 3121216.

Se autorizaron recursos del Fondo de Aportaciones Múltiples (FAM), los cuales se ejercieron en su totalidad para la Construcción de la Unidad de Docencia de 2 niveles (primera etapa).

ESTUDIOS DE POSGRADO

020504010101 POSGRADO

La UTT oferta, el Programa Educativo de Maestría denominado "Tecnología Productiva", el cual está dirigido a los egresados de las carreras de corte tecnológico, como una opción para continuar su preparación profesional y con ello fortalecer sus competencias técnicas científicas y administrativas, considerando que esto contribuirá a la mejora de su desempeño técnico, gerencial o directivo. En este periodo que se reporta, se atendió una matrícula de 36 estudiantes; siendo 19 de estos, de Nuevo ingreso. Este programa, atiende la necesidad (detectada en el Estudio de Factibilidad de Unidades Económicas en la zona de influencia de la UTT, de contar con profesionales de alto nivel, capaces de identificar, definir y resolver problemas tecnológicos así como generar oportunidades de innovación, con la finalidad de contribuir al fortalecimiento de la competitividad y productividad del país.

Este programa tiene como Línea de Investigación y Aplicación del Conocimiento la "Tecnología e Ingeniería Productiva" y atenderá (como primera área) la Tecnología e ingeniería en Materiales, Química y Bioquímica. Para la difusión de la Maestría en Tecnología Productiva se han realizado acciones como: la elaboración y publicación de dípticos en la página oficial de la UTT, con información relativa a objetivos (general y particulares), competencias profesionales, competencia genérica, competencias específicas, escenarios de actuación, ocupaciones profesionales y proceso de admisión. Así mismo, se elaboró y se proyectó un video en las redes sociales institucionales de Instagram, Facebook y Twitter.

OTROS SERVICIOS EDUCATIVOS Y ACTIVIDADES INHERENTES

GESTIÓN DE LAS POLÍTICAS EDUCATIVAS

020506010204 VINCULACIÓN CON EL SECTOR PRODUCTIVO

En el año 2023, se realizaron 23 acciones, de Vinculación y Extensión cumpliendo la meta al 100 por ciento. Siendo, algunas de estas acciones: Las XVI, XVII y XVIII Sesiones Ordinarias del Consejo de Vinculación y Pertinencia de la UTTEC; Liberaciones de servicio social de estudiantes de TSU, Ingeniería y Licenciatura; gestión de lugares de estadía profesional para los estudiantes de TSU, Ingeniería y Licenciatura; en materia de Bolsa de Trabajo; atención a entrevistas de trabajo; difusión de convocatorias y apertura de los cursos de inglés; conferencia magistral "Cómo hacerte millonario con una idea estúpida"; asistencia a las Ferias del empleo de Coacalco 2023 y del CBTIS 29, en Ecatepec de Morelos; difusión de la convocatoria de becas para estancias técnicas en Japón 2023 iniciativa promovida por CONAHCYT y la Agencia de Cooperación Internacional en Japón (JICA) en el marco del "Programa de cooperación para la formación de Recursos Humanos en la Asociación Estratégica Global entre México - Japón.



UTT

Así mismo, la Dirección de Extensión Universitaria de la institución realizó 3 campañas de difusión de los exámenes de admisión para los cuatrimestres enero-abril, mayo-agosto y septiembre-diciembre del 2023.

En el año 2023, se mantuvo una relación recíproca con los sectores público, privado y social de la región, para beneficio del alumnado, permitiéndole a la UTT brindar los servicios en su carácter de institución educativa (estadías profesionales, educación dual, educación continua, etc.); esto se logró gracias a la operatividad de 200 convenios con los sectores, público, privado y social, con lo que se fortalecen los lazos de colaboración institucional. La UTT, durante el ciclo escolar 2022-2023 impulsó la formación de 193 estudiantes en Educación Dual, de programas educativos del nivel de Ingeniería y Licenciatura, a través de su estancia de 3 días por semana en unidades económicas y 2 días en la universidad, en una formación complementaria, con la finalidad de contribuir a que los estudiantes consigan obtener las competencias profesionales que marca el programa educativo.

Durante el año 2023, la Secretaría de Vinculación, a través del Departamento de Seguimiento a Egresados, contactó un total de 2 mil 710 egresados. Por otra parte, derivado del convenio de colaboración que la UTT firmó con la Universidad de Fachhochschule Dortmund, en Alemania. 2 estudiantes participaron en el International Summer School 2023 "Regional Sustainability - Smart System and Supply", obteniendo CERTIFICADO DE PARTICIPACIÓN y TRANSCRIPT OF RECORDS. Generando el fortalecimiento de la calidad educativa de nuestros estudiantes.

MODERNIZACIÓN DE LA EDUCACIÓN

020506020101 FORTALECIMIENTO DE LA CALIDAD EDUCATIVA

En la UTT, todo estudiante matriculado de primero a quinto cuatrimestre, en el nivel de Técnico Superior Universitario (TSU) y de séptimo a décimo, en el nivel de Ingeniería/Licenciatura, cuentan con la asignatura de inglés en su mapa de distribución cuatrimestral. El programa de estudio de la Dirección General de Universidades Tecnológicas y Politécnicas (DGUTyP) establece que el objetivo de dominio de inglés que los estudiantes deben alcanzar es B1+, al término de sus estudios en las Universidades Tecnológicas. Partiendo de lo anterior, el logro de esta meta dependerá de la matrícula que la Universidad alcance (en los citados cuatrimestres).

Al inicio del ciclo 2022-2023, 5 mil 130 estudiantes, recibieron la impartición del idioma. Por otra parte, al cierre del año 2023, se logró la certificación de 43 estudiantes en dicho idioma, fortaleciendo el desarrollo de sus competencias.

020506020104 TECNOLOGÍA APLICADA A LA EDUCACIÓN

El desarrollo de las habilidades informáticas en la formación de nuestros estudiantes es de suma importancia, razón por la cual, se procuró contar con equipos de cómputo suficientes y con acceso a Internet. Es así como en el año 2023, se tuvo un total de 993 equipos, distribuidos en 34 laboratorios de cómputo, en 5 edificios de docencia de la Universidad.

020506020105 CONVIVENCIA ESCOLAR SIN VIOLENCIA

En la universidad, como parte de la currícula, se imparte la materia "Formación Socio Cultural", en la cual se abordan temas relacionados con la violencia escolar, violencia en casa y en la sociedad. Por otra parte, siendo la UTT, una Institución comprometida con el fortalecimiento a la cultura de la protección de los Derechos Humanos, en el año 2023 se realizaron 13 acciones para la prevención de la violencia escolar en educación superior. Asimismo apoyada por su Comité de Igualdad de Género, la institución llevó a cabo 20 acciones (conferencias, seminario y campaña) encaminadas a fortalecer la igualdad de género y el desarrollo de las habilidades integrales de la comunidad universitaria, en aras de contar con una sociedad más justa. Estos temas fueron abordados en la institución a través de acciones como: cursos; conferencias virtuales; campañas de día naranja; difusión de la política de igualdad; difusión del manual del lenguaje incluyente, no sexista, etc.

U T T

Universidad Tecnológica de Tecámac
Avance Operativo - Programático y Presupuestal
Enero - Diciembre de 2023

FIN	FUN	SF	PP	SP	Pr	DESCRIPCIÓN	M UNIDAD DE MEDIDA	M E T A S		PRESUPUESTO 2023 (Miles de Pesos)			
								PROGRAMADO	ALCANZADO	AVANCE %	AUTORIZADO ANUAL	EJERCIDO	%
GOBIERNO													
GOBIERNO CAPAZ Y RESPONSABLE													
DESARROLLO DE LA FUNCIÓN PÚBLICA Y ÉTICA EN EL SERVICIO PÚBLICO													
01	03	04	01	01	01	FISCALIZACIÓN, CONTROL Y EVALUACIÓN INTERNA DE LA GESTIÓN PÚBLICA					1,981.3	1,981.2	100.0
						Realizar Auditorías, con el Propósito de Verificar el Cumplimiento del Marco Normativo que Regula el Funcionamiento de las Dependencias y Organismos Auxiliares del Ejecutivo Estatal y los Ayuntamientos	Auditoría	9	9	100			
						Realizar Inspecciones a Rubros Específicos en las Dependencias, Organismos Auxiliares del Ejecutivo Estatal y en su Caso Ayuntamientos, con el Propósito de Constatar el Cumplimiento del Marco Normativo que lo Regula	Inspección	28	28	100			
						Participar en Testificaciones, con el Propósito de Asegurarse que los Actos Administrativos se Realicen Conforme a la Normatividad Vigente	Testificación	3	3	100			
						Participación del Órgano Interno de Control en Reuniones que por Mandato Legal o Disposición Administrativa así lo Requiera	Sesión	37	37	100			
						Acompañamiento en la Atención de Auditorías Practicadas por los Entes Fiscalizadores Externos	Acción	3	3	100			
						Atender Acciones Derivadas de la Fiscalización Realizada por Entes Fiscalizadores Externos	Acción	1	1	100			
						Atención a Observaciones y Acciones de Mejora Determinadas con Motivo de los Actos de Fiscalización Realizados por la Dirección General u Órgano Interno de Control	Acción	3	3	100			
SISTEMA ANTICORRUPCIÓN DEL ESTADO DE MÉXICO Y MUNICIPIOS													
01	03	04	02	02	04	INVESTIGACIÓN Y SANCIÓN DE FALTAS ADMINISTRATIVAS					10.3	10.3	100.0
						Recibir las Denuncias Derivadas de las Presuntas Faltas Administrativas, así como de las Sugerencias y Reconocimientos Presentados por los Interesados, Relacionadas con la Prestación del Servicio Público	Denuncia	2	2	100			
SOCIAL													
EDUCACIÓN													
EDUCACIÓN SUPERIOR													
02	05	03	01	01	01	EDUCACION SUPERIOR TECNOLÓGICA					225,179.6	203,168.4	90.2
						Fomentar que los Estudiantes Egresen en el Ciclo Escolar para Contribuir en sus Estudios de Tipo Superior	Documento	2,387	2,206	92.4			
						Atender a la Matricula de Educación Superior para Contribuir a la Cobertura Educativa del Nivel Superior	Estudiante	6,000	5,664	94.4			
						Atender a los Estudiantes de Nuevo Ingreso de Educación Superior para que Continúen su Formación Profesional	Estudiante	1,528	1,429	93.5			
						Realizar Acciones de Formación Integral, para Desarrollar Capacidades, Valores, Habilidades Blandas y Profesionales	Acción	183	184	100.5			
						Realizar Acciones que Fomenten la Cultura Emprendedora para Desarrollar Habilidades en los Estudiantes	Acción	11	11	100			
						Acreditar Programas Educativos en Educación Superior para Mejorar la Calidad	Programa	22	20	90.9			
						Fomentar que los Egresados se Titulen para Acreditar su Formación Profesional	Documento	2,332	2,225	95.4			
						Impulsar la Capacitación o Actualización del Personal Docente para Mejorar la Formación Académica	Docente	160	163	101.9			
						Evaluar al Personal Docente con la Finalidad de Encontrar Áreas de Oportunidad para Mejorar su Desempeño	Docente	313	289	92.3			
						Impulsar la Capacitación del Personal Directivo y Administrativo para el Fortalecimiento Institucional	Persona	172	172	100			
						Desarrollar Proyectos de Investigación para Atender las Necesidades de Desarrollo Tecnológico, Económico y Social	Proyecto	18	18	100			



U T T

FIN	FUN	SF	PP	SP	Pr	DESCRIPCIÓN	UNIDAD DE MEDIDA	M E T A S			PRESUPUESTO 2023 (Miles de Pesos)			
								PROGRAMADO	ALCANZADO	AVANCE %	AUTORIZADO ANUAL	EJERCIDO	%	
						Lograr Certificaciones en Educación Superior para Mejorar la Calidad	Documento	3	3	100				
						Realizar la Publicación de Documentos Producto de la Investigación para su Divulgación	Publicación	13	13	100				
						ESTUDIOS DE POSGRADO								
02	05	04	01	01	01	POSGRADO						353.6	353.6	100.0
						Atender a la Matrícula de Posgrado para que Continúen su Formación Profesional	Estudiante	38	36	94.7				
						Ofertar Programas Educativos de Posgrado para Formar Profesionistas Acorde a las Necesidades de la Región	Programa	1	1	100				
						Atender a los Estudiantes de Nuevo Ingreso de Posgrado para Continuar con su Formación Profesional	Estudiante	20	19	95				
						Realizar Acciones de Difusión de Oferta Educativa de Posgrado	Acción	1	1	100				
						OTROS SERVICIOS EDUCATIVOS Y ACTIVIDADES INHERENTES								
						GESTIÓN DE LAS POLÍTICAS EDUCATIVAS								
02	05	06	01	02	04	VINCULACIÓN CON EL SECTOR PRODUCTIVO						1,215.2	1,215.2	100.0
						Realizar Acciones de Vinculación y Extensión para Establecer Lazos de Colaboración con los Sectores Público, Privado y Social	Acción	23	23	100				
						Operar Convenios con los Sectores, Público, Privado y Social para Fortalecer los Lazos de Colaboración Institucional	Convenio	200	200	100				
						Atender Estudiantes en Educación Dual para Desarrollar Aptitudes y Habilidades en Unidades Económicas	Estudiante	206	193	93.7				
						Contactar Egresados en Educación Superior para Identificar su Situación Laboral y Profesional	Egresado	2,710	2,710	100				
						Impulsar la Internacionalización de la Institución para Fortalecer la Calidad Educativa	Persona	2	2	100				
						MORDERNIZACIÓN DE LA EDUCACIÓN								
02	05	06	02	01	01	FORTALECIMIENTO DE LA CALIDAD EDUCATIVA						4,664.8	4,664.8	100.0
						Impartir el Idioma Inglés a los Estudiantes en Educación Superior para el Desarrollo de Competencias	Estudiante	5,375	5,130	95.4				
						Impulsar la Participación de Estudiantes de Educación Superior en Procesos de Certificación en el Idioma Inglés para el Desarrollo de Competencias	Estudiante	43	43	100				
02	05	06	02	01	04	TECNOLOGÍA APLICADA A LA EDUCACIÓN						321.8	321.8	100.0
						Destinar Equipo de Cómputo al Proceso de Enseñanza-Aprendizaje que Impulse Estrategias Innovadoras en Educación Superior para el Desarrollo de Habilidades Digitales	Equipo de cómputo	1,019	993	97.4				
02	05	06	02	01	05	CONVIVENCIA ESCOLAR SIN VIOLENCIA						41.3	41.3	100.0
						Realizar Acciones de Prevención, Detección y Atención de la Violencia Escolar para Contribuir a una Cultura de Paz en la Institución	Acción	13	13	100				
						Realizar Acciones de Igualdad de Trato y Oportunidades para Contribuir a un Entorno Social Equitativo	Acción	20	20	100				
						FINANCIAMIENTO PARA EL DESARROLLO								
						OTROS NO CLASIFICADOS EN FUNCIONES ANTERIORES								
						PREVISIONES PARA EL PAGO DE ADEUDOS DE EJERCICIOS FISCALES ANTERIORES								
04	04	01	01	01	01	PASIVOS DERIVADOS DE EROGACIONES DEVENGADAS Y PENDIENTES DE EJERCICIOS ANTERIORES						13,905.9	11,736.4	84.4
						Registrar el Pago de Adeudos de Ejercicios Fiscales Anteriores	Documento	1	1	100				
T O T A L											247,673.8	223,493.0	90.2	
											=====	=====	=====	



UTT

ANEXOS ESTABLECIDOS EN DIFERENTES ORDENAMIENTOS



UTT



U T T

Relación de Bienes Inmuebles que Componen el Patrimonio
Cuenta Pública 2023
(Miles de Pesos)

Ente Público: Universidad Tecnológica de Tecámac

Código	Descripción de Bienes Inmuebles	Valor en Libros
	Terrenos	48,511.2
	Edificios No Habitacionales	166,493.9
	Construcciones en Proceso	66,705.4
	T O T A L	281,710.5

Relación de Bienes Muebles que Componen el Patrimonio
Cuenta Pública 2023
(Miles de Pesos)

Ente Público: Universidad Tecnológica de Tecámac

Código	Descripción de Bienes Muebles	Valor en Libros
	Mobiliario y Equipo de Administración	107,782.2
	Equipo e Instrumental Médico y de Laboratorio	65,787.9
	Vehículos y Equipo de Transporte	8,482.6
	Maquinaria, otros Equipos y Herramientas	13,779.9
	Mobiliario y Equipo Educativo y Recreativo	1,127.0
	T O T A L	196,959.6



UTT

Universidad Tecnológica de Tecámac
Cuenta Pública 2023
Relación de Cuentas Bancarias Productivas Específicas

Fondo, Programa o Convenio	Datos de la Cuenta Bancaria	
	Institución Bancaria	Número de Cuentas
PROPIOS	BANORTE	236
ESTATAL	BANORTE	999
ESTATAL	BANORTE	098
ESTATAL	BANORTE	728
FEDERAL	BANORTE	691
FEDERAL	BANORTE	737
FEDERAL-ESTATAL	SCOTIABANK	848
FEDERAL	BANORTE	755



UTT

FORMATOS PARA EL CUMPLIMIENTO DE LA LEY DE DISCIPLINA FINANCIERA DE LAS ENTIDADES FEDERATIVAS Y LOS MUNICIPIOS



UTT



U T T

Universidad Tecnológica de Tecámac Estado de Situación Financiera Detallado - LDF Al 31 de Diciembre de 2023 y 2022 (Cifras en Miles de Pesos)					
Concepto	2023	2022	Concepto	2023	2022
ACTIVO			PASIVO		
Activo Circulante			Pasivo Circulante		
a. Efectivo y Equivalentes (a=a1+a2+a3+a4+a5+a6+a7)	53,347.5	31,751.5	a. Cuentas por Pagar a Corto Plazo (a=a1+a2+a3+a4+a5+a6+a7+a8+a9)	27,867.0	13,905.9
a1) Efectivo			a1) Servicios Personales por Pagar a Corto Plazo		
a2) Bancos/Tesorería	53,347.5	31,751.5	a2) Proveedores por Pagar a Corto Plazo	1,380.2	7,232.8
a3) Bancos/Dependencias y Otros			a3) Contratistas por Obras Públicas por Pagar a Corto Plazo		
a4) Inversiones Temporales (Hasta 3 meses)			a4) Participaciones y Aportaciones por Pagar a Corto Plazo		
a5) Fondos con Afectación Específica			a5) Transferencias Otorgadas por Pagar a Corto Plazo		
a6) Depósitos de Fondos de Terceros en Garantía y/o Administración			a6) Intereses, Comisiones y Otros Gastos de la Deuda Pública por Pagar a Corto Plazo		
a7) Otros Efectivos y Equivalentes			a7) Retenciones y Contribuciones por Pagar a Corto Plazo	2,582.0	3,178.5
b. Derechos a Recibir Efectivo o Equivalentes (b=b1+b2+b3+b4+b5+b6+b7)	0.0	357.6	a8) Devoluciones de la Ley de Ingresos por Pagar a Corto Plazo		
b1) Inversiones Financieras de Corto Plazo			a9) Otras Cuentas por Pagar a Corto Plazo	23,904.8	3,494.6
b2) Cuentas por Cobrar a Corto Plazo	0.0	357.6	b. Documentos por Pagar a Corto Plazo (b=b1+b2+b3)	0.0	0.0
b3) Deudores Diversos por Cobrar a Corto Plazo			b1) Documentos Comerciales por Pagar a Corto Plazo		
b4) Ingresos por Recuperar a Corto Plazo			b2) Documentos con Contratistas por Obras Públicas por Pagar a Corto Plazo		
b5) Deudores por Anticipos de la Tesorería a Corto Plazo			b3) Otros Documentos por Pagar a Corto Plazo		
b6) Préstamos Otorgados a Corto Plazo			c. Porción a Corto Plazo de la Deuda Pública a Largo Plazo (c=c1+c2)	0.0	0.0
b7) Otros Derechos a Recibir Efectivo o Equivalentes a Corto Plazo			c1) Porción a Corto Plazo de la Deuda Pública		
c. Derechos a Recibir Bienes o Servicios (c=c1+c2+c3+c4+c5)	0.0	0.0	c2) Porción a Corto Plazo de Arrendamiento Financiero		
c1) Anticipo a Proveedores por Adquisición de Bienes y Prestación de Servicios a Corto Plazo			d. Títulos y Valores a Corto Plazo		
c2) Anticipo a Proveedores por Adquisición de Bienes Inmuebles y Muebles a Corto Plazo			e. Pasivos Diferidos a Corto Plazo (e=e1+e2+e3)	0.0	0.0
c3) Anticipo a Proveedores por Adquisición de Bienes Intangibles a Corto Plazo			e1) Ingresos Cobrados por Adelantado a Corto Plazo		
c4) Anticipo a Contratistas por Obras Públicas a Corto Plazo			e2) Intereses Cobrados por Adelantado a Corto Plazo		
c5) Otros Derechos a Recibir Bienes o Servicios a Corto Plazo			e3) Otros Pasivos Diferidos a Corto Plazo		
d. Inventarios (d=d1+d2+d3+d4+d5)	0.0	0.0	f. Fondos y Bienes de Terceros en Garantía y/o Administración a Corto Plazo (f=f1+f2+f3+f4+f5+f6)	0.0	0.0
d1) Inventario de Mercancías para Venta			f1) Fondos en Garantía a Corto Plazo		
d2) Inventario de Mercancías Terminadas			f2) Fondos en Administración a Corto Plazo		
d3) Inventario de Mercancías en Proceso de Elaboración			f3) Fondos Contingentes a Corto Plazo		
d4) Inventario de Materias Primas, Materiales y Suministros para Producción			f4) Fondos de Fideicomisos, Mandatos y Contratos Análogos a Corto Plazo		
d5) Bienes en Tránsito			f5) Otros Fondos de Terceros en Garantía y/o Administración a Corto Plazo		
e. Almacenes			f6) Valores y Bienes en Garantía a Corto Plazo	0.0	0.0
f. Estimación por Pérdida o Deterioro de Activos Circulantes (f=f1+f2)	0.0	0.0	g. Provisiones a Corto Plazo (g=g1+g2+g3)	0.0	0.0
f1) Estimaciones para Cuentas Incobrables por Derechos a Recibir Efectivo o Equivalentes			g1) Provisión para Demandas y Juicios a Corto Plazo		
f2) Estimación por Deterioro de Inventarios			g2) Provisión para Contingencias a Corto Plazo		
g. Otros Activos Circulantes (g=g1+g2+g3+g4)	0.0	0.0	g3) Otras Provisiones a Corto Plazo		
g1) Valores en Garantía			h. Otros Pasivos a Corto Plazo (h=h1+h2+h3)	0.0	0.0
g2) Bienes en Garantía (excluye depósitos de fondos)			h1) Ingresos por Clasificar		
g3) Bienes Derivados de Embargos, Decomisos, Aseguramientos y Dación en Pago			h2) Recaudación por Participar		
g4) Adquisición con Fondos de Terceros			h3) Otros Pasivos Circulantes		
IA. Total de Activos Circulantes (IA = a + b + c + d + e + f + g)	53,347.5	32,109.1	IIA. Total de Pasivos Circulantes (IIA = a + b + c + d + e + f + g + h)	27,867.0	13,905.9

Activo No Circulante			Pasivo No Circulante		
a. Inversiones Financieras a Largo Plazo			a. Cuentas por Pagar a Largo Plazo		
b. Derechos a Recibir Efectivo o Equivalentes a Largo Plazo			b. Documentos por Pagar a Largo Plazo		
c. Bienes Inmuebles, Infraestructura y Construcciones en Proceso	281,710.5	251,123.9	c. Deuda Pública a Largo Plazo		
d. Bienes Muebles	196,959.6	196,582.4	d. Pasivos Diferidos a Largo Plazo		
e. Activos Intangibles			e. Fondos y Bienes de Terceros en Garantía y/o en Administración a Largo Plazo		
f. Depreciación, Deterioro y Amortización Acumulada de Bienes	-247,882.5	-238,230.4	f. Provisiones a Largo Plazo		
g. Activos Diferidos			IIB. Total de Pasivos No Circulantes (IIB = a + b + c + d + e + f)	0.0	0.0
h. Estimación por Pérdida o Deterioro de Activos no Circulantes			II. Total del Pasivo (II = IIA + IIB)	27,867.0	13,905.9
i. Otros Activos no Circulantes	11.1	11.1	HACIENDA PÚBLICA/PATRIMONIO		
IB. Total de Activos No Circulantes (IB = a + b + c + d + e + f + g + h + i)	230,798.7	209,487.0	IIIA. Hacienda Pública/Patrimonio Contribuido (IIIA = a + b + c)	69,357.7	69,357.7
I. Total del Activo (I = IA + IB)	284,146.2	241,596.1	a. Aportaciones	69,357.7	69,357.7
			b. Donaciones de Capital		
			c. Actualización de la Hacienda Pública/Patrimonio		
			IIIB. Hacienda Pública/Patrimonio Generado (IIIB = a + b + c + d + e)	186,921.5	158,332.5
			a. Resultados del Ejercicio (Ahorro/ Desahorro)	44,175.7	7,668.2
			b. Resultados de Ejercicios Anteriores	109,280.9	117,199.4
			c. Revalúos	33,464.9	33,464.9
			d. Reservas		
			e. Rectificaciones de Resultados de Ejercicios Anteriores		
			IIIC. Exceso o Insuficiencia en la Actualización de la Hacienda Pública/Patrimonio (IIIC=a+b)	0.0	0.0
			a. Resultado por Posición Monetaria		
			b. Resultado por Tenencia de Activos no Monetarios		
			III. Total Hacienda Pública/Patrimonio (III = IIIA + IIIB + IIIC)	256,279.2	227,690.2
			IV. Total del Pasivo y Hacienda Pública/Patrimonio (IV = II + III)	284,146.2	241,596.1



UTT

Universidad Tecnológica de Tecámac Informe Analítico de la Deuda Pública y Otros Pasivos - LDF Al 31 de Diciembre de 2022 y 2023							
Denominación de la Deuda Pública y Otros Pasivos (c)	Saldo al 31 de Diciembre de 2022 (d)	Disposiciones del Período (e)	Amortizaciones del Período (f)	Revaluaciones, Reclasificaciones y Otros Ajustes (g)	Saldo Final del Período (h) h=d+e-f+g	Pago de Intereses del Período (i)	Pago de Comisiones y demás Costos Asociados Durante el Período (j)
1. Deuda Pública (1=A+B)	0.0	0.0	0.0	0.0	0.0	0.0	
A. Corto Plazo (A=a1+a2+a3)	0.0	0.0	0.0	0.0	0.0	0.0	
a1) Instituciones de Crédito							
a2) Títulos y Valores							
a3) Arrendamientos Financieros							
B. Largo Plazo (B=b1+b2+b3)	0.0	0.0	0.0	0.0	0.0	0.0	
b1) Instituciones de Crédito							
b2) Títulos y Valores							
b3) Arrendamientos Financieros							
2. Otros Pasivos	13,905.9				27,867.0		
3. Total de la Deuda Pública y Otros Pasivos (3=1+2)	13,905.9	0.0	0.0	0.0	27,867.0		
4. Deuda Contingente 1 (Informativo)	0.0	0.0	0.0	0.0	0.0	0.0	
A. Deuda Contingente 1							
B. Deuda Contingente 2							
C. Deuda Contingente XX							
5. Valor de Instrumentos Bono Cupón Cero 2 (Informativo)	0.0	0.0	0.0	0.0	0.0	0.0	
A. Instrumento Bono Cupón Cero 1							
B. Instrumento Bono Cupón Cero 2							
C. Instrumento Bono Cupón Cero XX							

1 Se refiere a cualquier Financiamiento sin fuente o garantía de pago definida, que sea asumida de manera solidaria o subsidiaria por las Entidades Federativas con sus Municipios, organismos descentralizados y empresas de participación estatal mayoritaria y fideicomisos, locales o municipales, y por los Municipios con sus respectivos organismos descentralizados y empresas de participación municipal mayoritaria.

2 Se refiere al valor del Bono Cupón Cero que respalda el pago de los créditos asociados al mismo (Activo).

Obligaciones a Corto Plazo (k)	Monto Contratado (l)	Plazo Pactado (m)	Tasa de Interés (n)	Comisiones y Costos Relacionados (o)	Tasa Efectiva (p)
6. Obligaciones a Corto Plazo (Informativo)					
A. Crédito 1					
B. Crédito 2					
C. Crédito XX					



U T T

Universidad Tecnológica de Tecámac Informe Analítico de Obligaciones Diferentes de Financiamientos Al 31 de Diciembre de 2023 (Miles de Pesos)										
Denominación de las Obligaciones Diferentes de Financiamiento (c)	Fecha del Contrato (d)	Fecha de Inicio de Operación del Proyecto (e)	Fecha de Vencimiento (f)	Monto de la Inversión Pactado (g)	Plazo Pactado (h)	Monto Promedio Mensual del Pago de la Contraprestación (i)	Monto Promedio Mensual del Pago de la Contraprestación al Pago de Inversión (j)	Monto Pagado de la Inversión al XX de XXXX de 20XX (k)	Monto Pagado de la Inversión Actualizado al XX de XXXX de 20XX (l)	Saldo Pendiente por Pagar de la Inversión al XX de XXXX de 20XX (m = g - l)
A. Asociaciones Público Privadas (APP's) (A=a+b+c+d)				0.0		0.0	0.0			0.0
a) APP 1										0.0
b) APP 2										0.0
c) APP 3										0.0
d) APP XX										0.0
B. Otros Instrumentos (B=a+b+c+d)				0.0		0.0	0.0			0.0
a) Otro Instrumento 1										0.0
b) Otro Instrumento 2										0.0
c) Otro Instrumento 3										0.0
d) Otro Instrumento XX										0.0
C. Total de Obligaciones Diferentes de Financiamiento (C=A+B)				0.0		0.0	0.0			0.0



UTT

Universidad Tecnológica de Tecámac
Balance Presupuestario
Del 1 de Enero al 31 de Diciembre de 2023
(Miles de Pesos)

Concepto	Estimado / Aprobado	Devengado	Recaudado / Pagado
A. Ingresos Totales (A = A1+A2+A3)	238,788.1	260,688.8	260,688.8
A1. Ingresos de Libre Disposición	208,201.5	204,254.7	204,254.7
A2. Transferencias Federales Etiquetadas	30,586.6	30,736.6	30,736.6
A3. Financiamiento Neto		25,697.5	25,697.5
B. Egresos Presupuestarios¹ (B = B1+B2)	238,788.1	223,493.0	201,402.2
B1. Gasto No Etiquetado (sin incluir Amortización de la Deuda Pública)	208,201.5	192,756.4	190,952.7
B2. Gasto Etiquetado (sin incluir Amortización de la Deuda Pública)	30,586.6	30,736.6	10,449.5
C. Remanentes del Ejercicio Anterior (C = C1 + C2)	0.0	0.0	0.0
C1. Remanentes de Ingresos de Libre Disposición Aplicados en el Período			
C2. Remanentes de Transferencias Federales Etiquetadas Aplicados en el Período			
I. Balance Presupuestario (I = A - B + C)	0.0	37,195.8	59,286.6
II. Balance Presupuestario sin Financiamiento Neto (II = I - A3)	0.0	11,498.3	33,589.1
III. Balance Presupuestario sin Financiamiento Neto y sin Remanentes del Ejercicio Anterior (III= II - C)	0.0	11,498.3	33,589.1

Concepto	Aprobado	Devengado	Pagado
E. Intereses, Comisiones y Gastos de la Deuda (E = E1+E2)	0.0	0.0	0.0
E1. Intereses, Comisiones y Gastos de la Deuda con Gasto No Etiquetado			
E2. Intereses, Comisiones y Gastos de la Deuda con Gasto Etiquetado			
IV. Balance Primario (IV = III + E)	0.0	11,498.3	33,589.1

Concepto	Estimado/ Aprobado	Devengado	Recaudado / Pagado
F. Financiamiento (F = F1 + F2)	0.0	0.0	0.0
F1. Financiamiento con Fuente de Pago de Ingresos de Libre Disposición			
F2. Financiamiento con Fuente de Pago de Transferencias Federales Etiquetadas			
G. Amortización de la Deuda (G = G1 + G2)	0.0	0.0	0.0
G1. Amortización de la Deuda Pública con Gasto No Etiquetado			
G2. Amortización de la Deuda Pública con Gasto Etiquetado			
A3. Financiamiento Neto (A3 = F - G)	0.0	0.0	0.0

Concepto	Estimado/ Aprobado	Devengado	Recaudado / Pagado
A1. Ingresos de Libre Disposición	208,201.5	204,254.7	204,254.7
A3.1 Financiamiento Neto con Fuente de Pago de Ingresos de Libre Disposición (A3.1 = F1 - G1)	0.0	25,697.5	25,697.5
F1. Financiamiento con Fuente de Pago de Ingresos de Libre Disposición		25,697.5	25,697.5
G1. Amortización de la Deuda Pública con Gasto No Etiquetado			
B1. Gasto No Etiquetado (sin incluir Amortización de la Deuda Pública)	208,201.5	192,756.4	190,952.7
C1. Remanentes de Ingresos de Libre Disposición Aplicados en el Período			
V. Balance Presupuestario de Recursos Disponibles (V = A1 + A3.1 - B1 + C1)	0.0	37,195.8	38,999.5
VI. Balance Presupuestario de Recursos Disponibles sin Financiamiento Neto (VI = V - A3.1)	0.0	11,498.3	13,302.0

Concepto	Estimado/ Aprobado	Devengado	Recaudado / Pagado
A2. Transferencias Federales Etiquetadas	30,586.6	30,736.6	30,736.6
A3.2 Financiamiento Neto con Fuente de Pago de Transferencias Federales Etiquetadas (A3.2 = F2 - G2)	0.0	0.0	0.0
F2. Financiamiento con Fuente de Pago de Transferencias Federales Etiquetadas			
G2. Amortización de la Deuda Pública con Gasto Etiquetado			
B2. Gasto Etiquetado (sin incluir Amortización de la Deuda Pública)	30,586.6	30,736.6	10,449.5
C2. Remanentes de Transferencias Federales Etiquetadas Aplicados en el Período			
VII. Balance Presupuestario de Recursos Etiquetados (VII = A2 + A3.2 - B2 + C2)	0.0	0.0	20,287.1
VIII. Balance Presupuestario de Recursos Etiquetados sin Financiamiento Neto (VIII = VII - A3.2)	0.0	0.0	20,287.1



UTT

Universidad Tecnológica de Tecámac Estado Analítico de Ingresos Detallado - LDF Del 1 de Enero al 31 de Diciembre de 2023 (Miles de Pesos)						
Concepto	Ingreso					Diferencia
	Estimado	Ampliaciones/ (Reducciones)	Modificado	Devengado	Recaudado	
Ingresos de Libre Disposición						
A. Impuestos			0.0			0.0
B. Cuotas y Aportaciones de Seguridad Social			0.0			0.0
C. Contribuciones de Mejoras			0.0			0.0
D. Derechos			0.0			0.0
E. Productos			0.0	1,067.1	1,067.1	1,067.1
F. Aprovechamientos			0.0			0.0
G. Ingresos por Ventas de Bienes y Servicios	38,160.4	-38,160.4	0.0	147.5	147.5	-38,012.9
H. Participaciones (H=h1+h2+h3+h4+h5+h6+h7+h8+h9+h10+h11)	0.0	0.0	0.0	0.0	0.0	0.0
h1) Fondo General de Participaciones			0.0			0.0
h2) Fondo de Fomento Municipal			0.0			0.0
h3) Fondo de Fiscalización y Recaudación			0.0			0.0
h4) Fondo de Compensación			0.0			0.0
h5) Fondo de Extracción de Hidrocarburos			0.0			0.0
h6) Impuesto Especial Sobre Producción y Servicios			0.0			0.0
h7) 0.136% de la Recaudación Federal Participable			0.0			0.0
h8) 3.17% Sobre Extracción de Petróleo			0.0			0.0
h9) Gasolinas y Diésel			0.0			0.0
h10) Fondo del Impuesto Sobre la Renta			0.0			0.0
h11) Fondo de Estabilización de los Ingresos de las Entidades Federativas			0.0			0.0
I. Incentivos Derivados de la Colaboración Fiscal (I=i1+i2+i3+i4+i5)	0.0	0.0	0.0	0.0	0.0	0.0
i1) Tenencia o Uso de Vehículos			0.0			0.0
i2) Fondo de Compensación ISAN			0.0			0.0
i3) Impuesto Sobre Automóviles Nuevos			0.0			0.0
i4) Fondo de Compensación de Repecos-Intermedios			0.0			0.0
i5) Otros Incentivos Económicos			0.0			0.0
J. Transferencias	170,041.1	32,990.2	203,031.3	203,040.1	203,040.1	32,999.0
K. Convenios	0.0	0.0	0.0	0.0	0.0	0.0
k1) Otros Convenios y Subsidios			0.0			0.0
L. Otros Ingresos de Libre Disposición (L=l1+l2)	0.0	0.0	0.0	0.0	0.0	0.0
l1) Participaciones en Ingresos Locales			0.0			0.0
l2) Otros Ingresos de Libre Disposición			0.0			0.0
I. Total de Ingresos de Libre Disposición (I=A+B+C+D+E+F+G+H+I+J+K+L)	208,201.5	-5,170.2	203,031.3	204,254.7	204,254.7	-3,946.8
Ingresos Excedentes de Ingresos de Libre Disposición			0.0			0.0
Transferencias Federales Etiquetadas			0.0			0.0
A. Aportaciones (A=a1+a2+a3+a4+a5+a6+a7+a8)	30,586.6	0.0	30,586.6	30,586.6	30,586.6	0.0
a1) Fondo de Aportaciones para la Nómina Educativa y Gasto Operativo			0.0			0.0
a2) Fondo de Aportaciones para los Servicios de Salud			0.0			0.0
a3) Fondo de Aportaciones para la Infraestructura Social			0.0			0.0
a4) Fondo de Aportaciones para el Fortalecimiento de los Municipios y de las Demarcaciones Territoriales del Distrito Federal			0.0			0.0
a5) Fondo de Aportaciones Múltiples	30,586.6		30,586.6	30,586.6	30,586.6	0.0
a6) Fondo de Aportaciones para la Educación Tecnológica y de Adultos			0.0			0.0
a7) Fondo de Aportaciones para la Seguridad Pública de los Estados y del Distrito Federal			0.0			0.0
a8) Fondo de Aportaciones para el Fortalecimiento de las Entidades Federativas			0.0			0.0
B. Convenios (B=b1+b2+b3+b4)	0.0	0.0	0.0	0.0	0.0	0.0
b1) Convenios de Protección Social en Salud			0.0			0.0
b2) Convenios de Descentralización			0.0			0.0
b3) Convenios de Reasignación			0.0			0.0
b4) Otros Convenios y Subsidios			0.0			0.0
C. Fondos Distintos de Aportaciones (C=c1+c2)	0.0	0.0	0.0	0.0	0.0	0.0
c1) Fondo para Entidades Federativas y Municipios Productores de Hidrocarburos			0.0			0.0
c2) Fondo Minero			0.0			0.0
D. Transferencias, Subsidios y Subvenciones, y Pensiones y Jubilaciones			0.0			0.0
E. Otras Transferencias Federales Etiquetadas		150.0	150.0	150.0	150.0	150.0
II. Total de Transferencias Federales Etiquetadas (II = A + B + C + D + E)	30,586.6	150.0	30,736.6	30,736.6	30,736.6	150.0
III. Ingresos Derivados de Financiamientos (III = A)	0.0	13,905.9	13,905.9	25,697.5	25,697.5	25,697.5
A. Ingresos Derivados de Financiamientos		13,905.9	13,905.9	25,697.5	25,697.5	25,697.5
IV. Total de Ingresos (IV = I + II + III)	238,788.1	8,885.7	247,673.8	260,688.8	260,688.8	21,900.7
Datos Informativos						
1. Ingresos Derivados de Financiamientos con Fuente de Pago de Ingresos de Libre Disposición			0.0			0.0
2. Ingresos Derivados de Financiamientos con Fuente de Pago de Transferencias Federales Etiquetadas			0.0			0.0
3. Ingresos Derivados de Financiamientos (3 = 1 + 2)	0.0	0.0	0.0	0.0	0.0	0.0



U T T

Universidad Tecnológica de Tecámac Estado Analítico del Ejercicio del Presupuesto de Egresos Detallado Clasificación por Objeto del Gasto (Capítulo y Concepto) Del 1 de Enero al 31 de Diciembre de 2023 (Miles de Pesos)						
Concepto	Egresos					Subejercicio
	Aprobado	Ampliaciones/ (Reducciones)	Modificado	Devengado	Pagado	
I. Gasto No Etiquetado (I=A+B+C+D+E+F+G+H+I)	208,201.5	8,735.7	216,937.2	192,756.4	190,952.7	24,180.8
A. Servicios Personales (A=a1+a2+a3+a4+a5+a6+a7)	156,445.2	3,098.8	159,544.0	147,388.0	147,388.0	12,156.0
a1) Remuneraciones al Personal de Carácter Permanente	63,474.0	-5,128.9	58,345.1	58,345.0	58,345.0	0.1
a2) Remuneraciones al Personal de Carácter Transitorio	35,024.8	1,640.8	36,665.6	29,843.0	29,843.0	6,822.6
a3) Remuneraciones Adicionales y Especiales	26,872.2	2,366.7	29,238.9	25,269.4	25,269.4	3,969.5
a4) Seguridad Social	19,610.3	3,501.4	23,111.7	22,515.2	22,515.2	596.5
a5) Otras Prestaciones Sociales y Económicas	7,783.8	681.1	8,464.9	7,749.8	7,749.8	715.1
a6) Previsiones			0.0			0.0
a7) Pago de Estímulos a Servidores Públicos	3,680.1	37.7	3,717.8	3,665.6	3,665.6	52.2
B. Materiales y Suministros (B=b1+b2+b3+b4+b5+b6+b7+b8+b9)	14,393.8	-8,203.3	6,190.5	3,753.7	3,753.7	2,436.8
b1) Materiales de Administración, Emisión de Documentos y Artículos Oficiales	3,818.1	-509.6	3,308.5	871.7	871.7	2,436.8
b2) Alimentos y Utensilios			0.0			0.0
b3) Materias Primas y Materiales de Producción y Comercialización			0.0			0.0
b4) Materiales y Artículos de Construcción y de Reparación	3,146.2	-2,774.2	372.0	372.0	372.0	0.0
b5) Productos Químicos, Farmacéuticos y de Laboratorio	436.5	-212.2	224.3	224.3	224.3	0.0
b6) Combustibles, Lubricantes y Aditivos	2,100.0	-321.9	1,778.1	1,778.1	1,778.1	0.0
b7) Vestuario, Blancos, Prendas de Protección y Artículos Deportivos	532.8	-514.8	18.0	18.0	18.0	0.0
b8) Materiales y Suministros Para Seguridad			0.0			0.0
b9) Herramientas, Refacciones y Accesorios Menores	4,360.2	-3,870.6	489.6	489.6	489.6	0.0
C. Servicios Generales (C=c1+c2+c3+c4+c5+c6+c7+c8+c9)	36,323.5	596.1	36,919.6	29,501.1	27,697.4	7,418.5
c1) Servicios Básicos	4,590.7	-854.9	3,735.8	3,735.8	3,735.8	0.0
c2) Servicios de Arrendamiento	1,364.4	-154.2	1,210.2	720.0	720.0	490.2
c3) Servicios Profesionales, Científicos, Técnicos y Otros Servicios	8,503.0	980.9	9,483.9	7,803.9	7,065.2	1,680.0
c4) Servicios Financieros, Bancarios y Comerciales	4,203.5	-423.0	3,780.5	1,828.9	1,442.1	1,951.6
c5) Servicios de Instalación, Reparación, Mantenimiento y Conservación	8,877.5	141.8	9,019.3	8,691.3	8,436.6	328.0
c6) Servicios de Comunicación Social y Publicidad	52.0	161.9	213.9	213.9	213.9	0.0
c7) Servicios de Traslado y Viáticos	2,031.5	-398.9	1,632.6	611.4	611.3	1,021.2
c8) Servicios Oficiales	214.0	134.8	348.8	148.8	148.8	200.0
c9) Otros Servicios Generales	6,486.9	1,007.7	7,494.6	5,747.1	5,323.7	1,747.5
D. Transferencias, Asignaciones, Subsidios y Otras Ayudas (D=d1+d2+d3+d4+d5+d6+d7+d8+d9)	1,039.0	-1,039.0	0.0	0.0	0.0	0.0
d1) Transferencias Internas y Asignaciones al Sector Público			0.0			0.0
d2) Transferencias al Resto del Sector Público			0.0			0.0
d3) Subsidios y Subvenciones			0.0			0.0
d4) Ayudas Sociales	1,039.0	-1,039.0	0.0	0.0	0.0	0.0
d5) Pensiones y Jubilaciones			0.0			0.0
d6) Transferencias a Fideicomisos, Mandatos y Otros Análogos			0.0			0.0
d7) Transferencias a la Seguridad Social			0.0			0.0
d8) Donativos			0.0			0.0
d9) Transferencias al Exterior			0.0			0.0
E. Bienes Muebles, Inmuebles e Intangibles (E=e1+e2+e3+e4+e5+e6+e7+e8+e9)	0.0	377.2	377.2	377.2	377.2	0.0
e1) Mobiliario y Equipo de Administración			0.0			0.0
e2) Mobiliario y Equipo Educativo y Recreativo		377.2	377.2	377.2	377.2	0.0
e3) Equipo e Instrumental Médico y de Laboratorio			0.0			0.0
e4) Vehículos y Equipo de Transporte			0.0			0.0
e5) Equipo de Defensa y Seguridad			0.0			0.0
e6) Maquinaria, Otros Equipos y Herramientas			0.0			0.0
e7) Activos Biológicos			0.0			0.0
e8) Bienes Inmuebles			0.0			0.0
e9) Activos Intangibles			0.0			0.0
F. Inversión Pública (F=f1+f2+f3)	0.0	0.0	0.0	0.0	0.0	0.0
f1) Obra Pública en Bienes de Dominio Público			0.0			0.0
f2) Obra Pública en Bienes Propios			0.0			0.0
f3) Proyectos Productivos y Acciones de Fomento			0.0			0.0
G. Inversiones Financieras y Otras Provisiones (G=g1+g2+g3+g4+g5+g6+g7)	0.0	0.0	0.0	0.0	0.0	0.0
g1) Inversiones Para el Fomento de Actividades Productivas			0.0			0.0
g2) Acciones y Participaciones de Capital			0.0			0.0
g3) Compra de Títulos y Valores			0.0			0.0
g4) Concesión de Préstamos			0.0			0.0
g5) Inversiones en Fideicomisos, Mandatos y Otros Análogos			0.0			0.0
Fideicomiso de Desastres Naturales (Informativo)			0.0			0.0
g6) Otras Inversiones Financieras			0.0			0.0
g7) Provisiones para Contingencias y Otras erogaciones Especiales			0.0			0.0
H. Participaciones y Aportaciones (H=h1+h2+h3)	0.0	0.0	0.0	0.0	0.0	0.0
h1) Participaciones			0.0			0.0
h2) Aportaciones			0.0			0.0
h3) Convenios			0.0			0.0
I. Deuda Pública (I=i1+i2+i3+i4+i5+i6+i7)	0.0	13,905.9	13,905.9	11,736.4	11,736.4	2,169.5
i1) Amortización de la Deuda Pública			0.0			0.0
i2) Intereses de la Deuda Pública			0.0			0.0
i3) Comisiones de la Deuda Pública			0.0			0.0
i4) Gastos de la Deuda Pública			0.0			0.0
i5) Costo por Coberturas			0.0			0.0
i6) Apoyos Financieros			0.0			0.0
I7) Adeudos de Ejercicios Fiscales Anteriores (ADEFAS)		13,905.9	13,905.9	11,736.4	11,736.4	2,169.5



UTT

Concepto	Egresos					Subejercicio
	Aprobado	Ampliaciones/ (Reducciones)	Modificado	Devengado	Pagado	
II. Gasto Etiquetado (II=A+B+C+D+E+F+G+H+I)	30,586.6	150.0	30,736.6	30,736.6	10,449.5	0.0
A. Servicios Personales (A=a1+a2+a3+a4+a5+a6+a7)	0.0	0.0	0.0	0.0	0.0	0.0
a1) Remuneraciones al Personal de Carácter Permanente			0.0			0.0
a2) Remuneraciones al Personal de Carácter Transitorio			0.0			0.0
a3) Remuneraciones Adicionales y Especiales			0.0			0.0
a4) Seguridad Social			0.0			0.0
a5) Otras Prestaciones Sociales y Económicas			0.0			0.0
a6) Previsiones			0.0			0.0
a7) Pago de Estímulos a Servidores Públicos			0.0			0.0
B. Materiales y Suministros (B=b1+b2+b3+b4+b5+b6+b7+b8+b9)	0.0	5.0	5.0	5.0	5.0	0.0
b1) Materiales de Administración, Emisión de Documentos y Artículos Oficiales		5.0	5.0	5.0	5.0	0.0
b2) Alimentos y Utensilios			0.0			0.0
b3) Materias Primas y Materiales de Producción y Comercialización			0.0			0.0
b4) Materiales y Artículos de Construcción y de Reparación			0.0			0.0
b5) Productos Químicos, Farmacéuticos y de Laboratorio			0.0			0.0
b6) Combustibles, Lubricantes y Aditivos			0.0			0.0
b7) Vestuario, Blancos, Prendas de Protección y Artículos Deportivos			0.0			0.0
b8) Materiales y Suministros Para Seguridad			0.0			0.0
b9) Herramientas, Refacciones y Accesorios Menores			0.0			0.0
C. Servicios Generales (C=c1+c2+c3+c4+c5+c6+c7+c8+c9)	0.0	0.0	0.0	0.0	0.0	0.0
c1) Servicios Básicos			0.0			0.0
c2) Servicios de Arrendamiento			0.0			0.0
c3) Servicios Profesionales, Científicos, Técnicos y Otros Servicios			0.0			0.0
c4) Servicios Financieros, Bancarios y Comerciales			0.0			0.0
c5) Servicios de Instalación, Reparación, Mantenimiento y Conservación			0.0			0.0
c6) Servicios de Comunicación Social y Publicidad			0.0			0.0
c7) Servicios de Traslado y Viáticos			0.0			0.0
c8) Servicios Oficiales			0.0			0.0
c9) Otros Servicios Generales			0.0			0.0
D. Transferencias, Asignaciones, Subsidios y Otras Ayudas (D=d1+d2+d3+d4+d5+d6+d7+d8+d9)	0.0	0.0	0.0	0.0	0.0	0.0
d1) Transferencias Internas y Asignaciones al Sector Público			0.0			0.0
d2) Transferencias al Resto del Sector Público			0.0			0.0
d3) Subsidios y Subvenciones			0.0			0.0
d4) Ayudas Sociales			0.0			0.0
d5) Pensiones y Jubilaciones			0.0			0.0
d6) Transferencias a Fideicomisos, Mandatos y Otros Análogos			0.0			0.0
d7) Transferencias a la Seguridad Social			0.0			0.0
d8) Donativos			0.0			0.0
d9) Transferencias al Exterior			0.0			0.0
E. Bienes Muebles, Inmuebles e Intangibles (E=e1+e2+e3+e4+e5+e6+e7+e8+e9)	0.0	145.0	145.0	145.0	145.0	0.0
e1) Mobiliario y Equipo de Administración		143.0	143.0	143.0	143.0	0.0
e2) Mobiliario y Equipo Educativo y Recreativo			0.0			0.0
e3) Equipo e Instrumental Médico y de Laboratorio			0.0			0.0
e4) Vehículos y Equipo de Transporte			0.0			0.0
e5) Equipo de Defensa y Seguridad			0.0			0.0
e6) Maquinaria, Otros Equipos y Herramientas		2.0	2.0	2.0	2.0	0.0
e7) Activos Biológicos			0.0			0.0
e8) Bienes Inmuebles			0.0			0.0
e9) Activos Intangibles			0.0			0.0
F. Inversión Pública (F=f1+f2+f3)	30,586.6	0.0	30,586.6	30,586.6	10,299.5	0.0
f1) Obra Pública en Bienes de Dominio Público			0.0			0.0
f2) Obra Pública en Bienes Propios	30,586.6		30,586.6	30,586.6	10,299.5	0.0
f3) Proyectos Productivos y Acciones de Fomento			0.0			0.0
G. Inversiones Financieras y Otras Provisiones (G=g1+g2+g3+g4+g5+g6+g7)	0.0	0.0	0.0	0.0	0.0	0.0
g1) Inversiones Para el Fomento de Actividades Productivas			0.0			0.0
g2) Acciones y Participaciones de Capital			0.0			0.0
g3) Compra de Títulos y Valores			0.0			0.0
g4) Concesión de Préstamos			0.0			0.0
g5) Inversiones en Fideicomisos, Mandatos y Otros Análogos			0.0			0.0
Fideicomiso de Desastres Naturales (Informativo)			0.0			0.0
g6) Otras Inversiones Financieras			0.0			0.0
g7) Provisiones para Contingencias y Otras Erogaciones Especiales			0.0			0.0
H. Participaciones y Aportaciones (H=h1+h2+h3)	0.0	0.0	0.0	0.0	0.0	0.0
h1) Participaciones			0.0			0.0
h2) Aportaciones			0.0			0.0
h3) Convenios			0.0			0.0
I. Deuda Pública (I=i1+i2+i3+i4+i5+i6+i7)	0.0	0.0	0.0	0.0	0.0	0.0
i1) Amortización de la Deuda Pública			0.0			0.0
i2) Intereses de la Deuda Pública			0.0			0.0
i3) Comisiones de la Deuda Pública			0.0			0.0
i4) Gastos de la Deuda Pública			0.0			0.0
i5) Costo por Coberturas			0.0			0.0
i6) Apoyos Financieros			0.0			0.0
i7) Adeudos de Ejercicios Fiscales Anteriores (ADEFAS)			0.0			0.0
III. Total de Egresos (III = I + II)	238,788.1	8,885.7	247,673.8	223,493.0	201,402.2	24,180.8



U T T

Universidad Tecnológica de Tecámac Estado Analítico del Ejercicio del Presupuesto de Egresos Detallado Clasificación Administrativa Del 1 de Enero al 31 de Diciembre de 2023 (Miles de Pesos)						
Concepto (c)	Egresos					Subejercicio
	Aprobado	Ampliaciones/ (Reducciones)	Modificado	Devengado	Pagado	
I. Gasto No Etiquetado (I=A+B+C+D+E+F+G+H)	208,201.5	8,735.7	216,937.2	192,756.4	190,952.7	24,180.8
228C0600000000 Universidad Tecnológica de Tecámac	208,201.5	8,735.7	216,937.2	192,756.4	190,952.7	24,180.8
II. Gasto Etiquetado (II=A+B+C+D+E+F+G+H)	30,586.6	150.0	30,736.6	30,736.6	10,449.5	0.0
228C0600000000 Universidad Tecnológica de Tecámac	30,586.6	150.0	30,736.6	30,736.6	10,449.5	0.0
III. Total de Egresos (III = I + II)	238,788.1	8,885.7	247,673.8	223,493.0	201,402.2	24,180.8



UTT

Universidad Tecnológica de Tecámac Estado Análítico del Ejercicio del Presupuesto de Egresos Detallado Clasificación Funcional (Finalidad y Función) Del 1 de Enero al 31 de Diciembre de 2023 (Miles de Pesos)						
Concepto (c)	Egresos					Subejercicio (e)
	Aprobado (d)	Ampliaciones/ (Reducciones)	Modificado	Devengado	Pagado	
I. Gasto No Etiquetado (I=A+B+C+D)	208,201.5	8,735.7	216,937.2	192,756.4	190,952.7	24,180.8
A. Gobierno (A=a1+a2+a3+a4+a5+a6+a7+a8)	2,099.8	-108.2	1,991.6	1,991.5	1,991.5	0.1
a1) Legislación			0.0			0.0
a2) Justicia			0.0			0.0
a3) Coordinación de la Política de Gobierno	2,099.8	-108.2	1,991.6	1,991.5	1,991.5	0.1
a4) Relaciones Exteriores			0.0			0.0
a5) Asuntos Financieros y Hacendarios			0.0			0.0
a6) Seguridad Nacional			0.0			0.0
a7) Asuntos de Orden Público y de Seguridad Interior			0.0			0.0
a8) Otros Servicios Generales			0.0			0.0
B. Desarrollo Social (B=b1+b2+b3+b4+b5+b6+b7)	206,101.7	-5,062.0	201,039.7	179,028.5	177,224.8	22,011.2
b1) Protección Ambiental			0.0			0.0
b2) Vivienda y Servicios a la Comunidad			0.0			0.0
b3) Salud			0.0			0.0
b4) Recreación, Cultura y Otras Manifestaciones Sociales			0.0			0.0
b5) Educación	206,101.7	-5,062.0	201,039.7	179,028.5	177,224.8	22,011.2
b6) Protección Social			0.0			0.0
b7) Otros Asuntos Sociales			0.0			0.0
C. Desarrollo Económico (C=c1+c2+c3+c4+c5+c6+c7+c8+c9)	0.0	0.0	0.0	0.0	0.0	0.0
c1) Asuntos Económicos, Comerciales y Laborales en General			0.0			0.0
c2) Agropecuaria, Silvicultura, Pesca y Caza			0.0			0.0
c3) Combustibles y Energía			0.0			0.0
c4) Minería, Manufacturas y Construcción			0.0			0.0
c5) Transporte			0.0			0.0
c6) Comunicaciones			0.0			0.0
c7) Turismo			0.0			0.0
c8) Ciencia, Tecnología e Innovación			0.0			0.0
c9) Otras Industrias y Otros Asuntos Económicos			0.0			0.0
D. Otras No Clasificadas en Funciones Anteriores (D=d1+d2+d3+d4)	0.0	13,905.9	13,905.9	11,736.4	11,736.4	2,169.5
d1) Transacciones de la Deuda Pública / Costo Financiero de la Deuda			0.0			0.0
d2) Transferencias, Participaciones y Aportaciones Entre Diferentes Niveles y Órdenes de Gobierno			0.0			0.0
d3) Saneamiento del Sistema Financiero			0.0			0.0
d4) Adeudos de Ejercicios Fiscales Anteriores		13,905.9	13,905.9	11,736.4	11,736.4	2,169.5
II. Gasto Etiquetado (II=A+B+C+D)	30,586.6	150.0	30,736.6	30,736.6	10,449.5	0.0
A. Gobierno (A=a1+a2+a3+a4+a5+a6+a7+a8)	0.0	0.0	0.0	0.0	0.0	0.0
a1) Legislación			0.0			0.0
a2) Justicia			0.0			0.0
a3) Coordinación de la Política de Gobierno			0.0			0.0
a4) Relaciones Exteriores			0.0			0.0
a5) Asuntos Financieros y Hacendarios			0.0			0.0
a6) Seguridad Nacional			0.0			0.0
a7) Asuntos de Orden Público y de Seguridad Interior			0.0			0.0
a8) Otros Servicios Generales			0.0			0.0
B. Desarrollo Social (B=b1+b2+b3+b4+b5+b6+b7)	30,586.6	150.0	30,736.6	30,736.6	10,449.5	0.0
b1) Protección Ambiental			0.0			0.0
b2) Vivienda y Servicios a la Comunidad			0.0			0.0
b3) Salud			0.0			0.0
b4) Recreación, Cultura y Otras Manifestaciones Sociales			0.0			0.0
b5) Educación	30,586.6	150.0	30,736.6	30,736.6	10,449.5	0.0
b6) Protección Social			0.0			0.0
b7) Otros Asuntos Sociales			0.0			0.0
C. Desarrollo Económico (C=c1+c2+c3+c4+c5+c6+c7+c8+c9)	0.0	0.0	0.0	0.0	0.0	0.0
c1) Asuntos Económicos, Comerciales y Laborales en General			0.0			0.0
c2) Agropecuaria, Silvicultura, Pesca y Caza			0.0			0.0
c3) Combustibles y Energía			0.0			0.0
c4) Minería, Manufacturas y Construcción			0.0			0.0
c5) Transporte			0.0			0.0
c6) Comunicaciones			0.0			0.0
c7) Turismo			0.0			0.0
c8) Ciencia, Tecnología e Innovación			0.0			0.0
c9) Otras Industrias y Otros Asuntos Económicos			0.0			0.0
D. Otras No Clasificadas en Funciones Anteriores (D=d1+d2+d3+d4)	0.0	0.0	0.0	0.0	0.0	0.0
d1) Transacciones de la Deuda Pública / Costo Financiero de la Deuda			0.0			0.0
d2) Transferencias, Participaciones y Aportaciones Entre Diferentes Niveles y Órdenes de Gobierno			0.0			0.0
d3) Saneamiento del Sistema Financiero			0.0			0.0
d4) Adeudos de Ejercicios Fiscales Anteriores			0.0			0.0
III. Total de Egresos (III = I + II)	238,788.1	8,885.7	247,673.8	223,493.0	201,402.2	24,180.8



U T T

Universidad Tecnológica de Tecámac Estado Analítico del Ejercicio del Presupuesto de Egresos Detallado Clasificación de Servicios Personales por Categoría Del 1 de Enero al 31 de Diciembre de 2023 (Miles de Pesos)						
Concepto (c)	Egresos					Subejercicio
	Aprobado	Ampliaciones/ (Reducciones)	Modificado	Devengado	Pagado	
I. Gasto No Etiquetado (I=A+B+C+D+E+F)	156,445.2	3,098.8	159,544.0	147,388.0	147,388.0	12,156.0
A. Personal Administrativo y de Servicio Público	31,289.0	619.8	31,908.8	29,477.6	29,477.6	2,431.2
B. Magisterio	125,156.2	2,479.0	127,635.2	117,910.4	117,910.4	9,724.8
C. Servicios de Salud (C=c1+c2)	0.0	0.0	0.0	0.0	0.0	0.0
c1) Personal Administrativo			0.0			0.0
c2) Personal Médico, Paramédico y afín			0.0			0.0
D. Seguridad Pública			0.0			0.0
E. Gastos asociados a la implementación de nuevas leyes federales o reformas a las mismas (E = e1 + e2)	0.0	0.0	0.0	0.0	0.0	0.0
e1) Nombre del Programa o Ley 1			0.0			0.0
e2) Nombre del Programa o Ley 2			0.0			0.0
F. Sentencias laborales definitivas			0.0			0.0
II. Gasto Etiquetado (II=A+B+C+D+E+F)	0.0	0.0	0.0	0.0	0.0	0.0
A. Personal Administrativo y de Servicio Público			0.0			0.0
B. Magisterio			0.0			0.0
C. Servicios de Salud (C=c1+c2)	0.0	0.0	0.0	0.0	0.0	0.0
c1) Personal Administrativo			0.0			0.0
c2) Personal Médico, Paramédico y afín			0.0			0.0
D. Seguridad Pública			0.0			0.0
E. Gastos asociados a la implementación de nuevas leyes federales o reformas a las mismas (E = e1 + e2)	0.0	0.0	0.0	0.0	0.0	0.0
e1) Nombre del Programa o Ley 1			0.0			0.0
e2) Nombre del Programa o Ley 2			0.0			0.0
F. Sentencias laborales definitivas			0.0			0.0
III. Total del Gasto en Servicios Personales (III = I + II)	156,445.2	3,098.8	159,544.0	147,388.0	147,388.0	12,156.0

